



POWIATOWY URZĄD PRACY W BIAŁEJ PODLASKIEJ

ul. Brzeska 101, 21-500 Biała Podlaska, tel. (0-83) 341 65 00, fax. 341 65 57

MONITORING ZAWODÓW DEFICYTOWYCH I NADWYŻKOWYCH W POWIECIE BIALSKIM I MIEŚCIE BIAŁA PODLASKA W 2009 ROKU

CZĘŚĆ II RAPORTU ROCZNEGO

BIAŁA PODLASKA – lipiec 2010 r.

Spis treści

WSTĘP	3
Charakterystyka sytuacji absolwentów na rynku pracy w powiecie i mieście Biała Podlaska	4
1. Absolwenci szkół ponadgimnazjalnych zarejestrowani w Urzędzie Pracy według szkół i zawodów w roku 2009 w powiecie bialskim	4
2. Absolwenci szkół ponadgimnazjalnych zarejestrowani w Urzędzie Pracy według szkół i zawodów w roku 2009 w mieście Biała Podlaska	7
3. Struktura zawodowa absolwentów według poziomu wykształcenia i zawodów w powiecie bialskim i mieście Biała Podlaska w 2009 roku	12
PODSUMOWANIE I WNIOSKI	15

Wstęp

Analizując sytuację na lokalnym rynku pracy Powiatowy Urząd Pracy w Białej Podlaskiej prowadzi stałe badanie zawodów deficytowych i nadwyżkowych.

W dobie gospodarki rynkowej szczególną uwagę należy zwrócić na dostosowanie systemu kształcenia do zmieniającego się zapotrzebowania pracodawców na kwalifikacje zasobów ludzkich. Wdrożenie systemu monitoringu pomoże określić kierunki i natężenie zmian zachodzących w strukturze zawodowo-kwalifikacyjnej na rynku pracy. Ma on służyć lepszemu dopasowaniu kwalifikacji osób poszukujących pracy do oczekiwań pracodawców.

Stała analiza zapotrzebowania pracodawców oraz zmian zachodzących na rynku pracy pozwala niejako wyjść naprzeciw ich oczekiwaniom. Dlatego właśnie narzędzie to, chociaż nie do końca jeszcze doskonałe, pozwala na lepsze dopasowanie kwalifikacji osób poszukujących pracy do oczekiwań pracodawców. Jest to pomocne dla osób bezrobotnych, poszukujących pracy i uczących się, jak również wszelkich instytucji edukacyjnych i szkoleniowych. Opracowanie to pomaga m.in. pracownikom instytucji rynku pracy, przedstawicielom instytucji edukacyjnych na zapoznanie się ze skalą niedostosowania struktury zawodów do potrzeb rynku pracy, a tym samym wskazuje konieczność prowadzenia zintegrowanych działań na rzecz dostosowania systemu kształcenia do potrzeb rynku pracy.

Niniejsze opracowanie jest II częścią raportu za 2009r. z monitoringu zawodów deficytowych i nadwyżkowych oparte na wynikach badań GUS, danych o absolwentach szkół wyższych w roku akademickim 2008/2009 z badania S-10 GUS jak również na podstawie bazy otrzymanej z MEN dotyczącej uczniów i absolwentów szkół ponadgimnazjalnych wg stanu na 30.09.2009r. z Systemu Informacji Oświatowej (SIO) MEN.

Owa druga część raportu rocznego ma charakter prognostyczny. Celem raportu jest przedstawienie aktualnej sytuacji absolwentów na rynku pracy w powiecie bialskim i w mieście Biała Podlaska.

Celem monitoringu jest stworzenie bazy informacyjnej dla opracowania przyszłych struktur zawodowo-kwalifikacyjnych w układzie lokalnym i regionalnym. Usprawnienie pośrednictwa pracy poprzez uzyskanie informacji o planowanych ofertach pracy na rok przyszły oraz przewidywanej liczbie absolwentów według zawodów, a także ułatwienie realizacji programów specjalnych dla aktywizacji osób długotrwale bezrobotnych w celu promowania ich ponownego zatrudnienia.

CHARAKTERYSTYKA SYTUACJI ABSOLWENTÓW NA RYNKU PRACY W POWIECIE I MIEŚCIE BIAŁA PODLASKA

1. Absolwenci szkół ponadgimnazjalnych zarejestrowani w Urzędzie Pracy według szkół i zawodów w roku 2009 w powiecie bialskim

Z danych systemu informacji oświatowej MEN wynika iż liczba absolwentów którzy ukończyli szkoły w powiecie bialskim w 2009 r. wynosi **890** osób, w tym:

- szkoły policealne – **23** osoby,
- szkoły średnie techniczne – **336** osób,
- licea ogólnokształcące – **508** osób,
- zasadnicze szkoły zawodowe – **23** osoby.

Z grona kończących szkoły w powiecie bialskim w 2009 roku w urzędzie pracy zarejestrowało się **121** osób, w tym po szkołach policealnych - **2** osoby, po szkołach średnich technicznych – **60** osób, po liceum ogólnokształcącym – **53** osoby i po zasadniczej szkole zawodowej – **6** osób.

Absolwentów **szkół policealnych** z powiatu bialskiego obrazuje poniższa tabela:

Nazwa szkoły	Liczba absolwentów	Liczba bezrobotnych	Przewidywana liczba absolwentów w 2010r.
Jednoroczna Policealna Szkoła Edukacji Innowacyjnej w Międzyrzeczu Podlaskim - bez zawodu	18	2	21
Jednoroczna Policealna Szkoła Edukacji Innowacyjnej w Terespolu	5	0	5
RAZEM	23	2	26

Absolwenci **szkół policealnych** z powiatu bialskiego to uczniowie Jednorocznej Policealnej Szkoły Edukacji Innowacyjnej w Międzyrzeczu Podlaskim – w roku 2009 ukończyło tę szkołę **18** osób, natomiast zarejestrowały się tylko 2 osoby. Z kolei w Terespolu tę samą szkołę ukończyło **5** osób, nikt nie zarejestrował się w urzędzie pracy.

Przewiduje się, że w 2010 r. szkoły te ukończy 26 osób

Absolwentów **liceów ogólnokształcących** z powiatu bialskiego obrazuje poniższa tabela:

Nazwa szkoły	Liczba absolwentów	Liczba bezrobotnych	Przewidywana liczba absolwentów w 2010r.
Liceum Ogólnokształcące im. Wł. Sikorskiego w Międzyrzecu Podl.	165	10	152
Liceum Ogólnokształcące w Terespolu	81	12	83
Liceum Ogólnokształcące w Wisznicach	69	0	59
Liceum Ogólnokształcące w Zespole Szkół Ogólnokształcących w Janowie Podlaskim	64	4	166
Liceum Ogólnokształcące w Małaszewiczach	73	9	91
Liceum Profilowane w Międzyrzecu Podlaskim	56	18	58
RAZEM	508	53	609

Spośród absolwentów szkół ponadgimnazjalnych w **powiecie bialskim** najliczniejszą grupą kończącą szkoły w 2009 roku byli uczniowie liceów ogólnokształcących – ogółem **508** osób. Najwięcej absolwentów liceów ogólnokształcących z powiatu bialskiego opuściło mury Liceum Ogólnokształcącego im. Gen. Wł. Sikorskiego w Międzyrzecu Podlaskim – **165** osób, następnie Liceum Ogólnokształcącego w Terespolu – **81** osób. W urzędzie pracy zarejestrowało się **53** absolwentów liceów ogólnokształcących. Wskaźnik bezrobocia wśród absolwentów liceów ogólnokształcących wynosił **10,4** %.

Według prognoz w 2010 roku licea ogólnokształcące ukończy **609** osób, najwięcej Liceum Ogólnokształcące w Zespole Szkół Ogólnokształcących w Janowie Podlaskim – **166** osób i Liceum Ogólnokształcące im. Gen. Wł. Sikorskiego w Międzyrzecu Podlaskim – **152** osoby.

Absolwentów **szkół średnich technicznych** z powiatu bialskiego obrazuje poniższa tabela:

Nazwa szkoły/ zawód	Liczba absolwentów	Liczba bezrobotnych	Przewidywana liczba absolwentów w 2010r.
Technikum Ekonomiczne w Zespole Szkół Ekonomicznych im. M.Dąbrowskiej w Międzyrzecu Podlaskim - technik informatyk - technik ekonomista - technik spedytor - technik logistyk	51 48 0 29	6 0 0 5	51 55 27 22
Technikum w Zespole Szkół im.Unitów Podlaskich w Międzyrzecu Podlaskim - technik budownictwa - technik drogownictwa - technik elektronik - technik mechanik	8 12 21 50	2 2 2 14	26 0 0 41
Technikum w Zespole Szkół Centrum Kształcenia Rolniczego w Leśnej Podlaskiej - technik rolnik - technik architektury krajobrazu - technik technologii żywności - technik agrobiznesu	0 0 18 56	9 0 4 5	0 12 7 47
Technikum w Zespole Szkół im. Wł. Reymonta w Małaszewiczach - technik elektronik - technik mechanik - technik teleinformatyk	23 0 0	6 0 0	0 10 15
Technikum w Zespole Szkół im. A. Naruszewicza w Janowie Podlaskim - technik mechanizacji rolnictwa - technik hodowca koni	13 7	5 0	8 9
RAZEM	336	60	330

Średnie szkoły techniczne w 2009 roku ukończyło **336** osób, najwięcej w zawodzie technik agrobiznesu – **56** osób, technik informatyk – **51** osób, technik mechanik – **50** osób, technik ekonomista – **48** osób. Najmniej osób w 2009 roku ukończyło szkoły średnie techniczne w zawodzie technik hodowca koni – **7** osób.

W urzędzie pracy po szkołach średnich technicznych z powiatu bialskiego zarejestrowało się **60** osób. Wskaźnik bezrobocia wśród absolwentów tych szkół wynosił **17,8%**. Najwięcej absolwentów zarejestrowało się w zawodzie technik mechanik – **14** osób.

Przewiduje się, że w roku 2010 średnie szkoły techniczne ukończy **330** osób, najwięcej w zawodzie technik ekonomista – **55** osób i technik informatyk – **51** osób.

Absolwentów **zasadniczych szkół zawodowych** z powiatu bialskiego obrazuje poniższa tabela:

Nazwa szkoły/ zawód	Liczba absolwentów	Liczba bezrobotnych	Przewidywana liczba absolwentów w 2010 r.
Zasadnicza Szkoła Zawodowa w Zespole Szkół im. Unitów Podlaskich w Międzyrzecu Podlaskim			
- murarz	13	0	9
- technolog robót wykończeniowych w budownictwie	0	4	0
- mechanik pojazdów samochodowych	0	0	3
- elektryk instalacji elektrycznych	10	0	0
- cukiernik	0	1	6
- piekarz	0	1	4
RAZEM	23	6	22

Zasadnicze szkoły zawodowe z powiatu bialskiego ukończyły **23** osoby, najwięcej w zawodzie murarz – **13** osób. Absolwentów zasadniczych szkół zawodowych w roku 2009 w urzędzie pracy zarejestrowało się **6** osób. Wskaźnik bezrobocia wynosił **26%**.

Przewiduje się, że w roku 2010 zasadnicze szkoły zawodowe ukończą **22** osoby, najwięcej w zawodzie murarz – **9** osób.

2. Absolwenci szkół ponadgimnazjalnych zarejestrowani w Urzędzie Pracy według szkół i zawodów w roku 2009 w mieście Biała Podlaska

Jak wynika z danych systemu informacji oświatowej MEN liczba absolwentów, którzy ukończyli szkoły w **mieście Biała Podlaska w 2009r.** wynosiła ogółem **3138** osób, w tym:

- szkoły wyższe – **1191** osób,
- szkoły policealne – **203** osoby,
- szkoły średnie techniczne – **344** osób,
- licea ogólnokształcące – **1159** osób,
- zasadnicze szkoły zawodowe - **241** osób.

Absolwenci, którzy ukończyli szkoły w **mieście Biała Podlaska** w 2009 r. zarejestrowali się w urzędzie pracy w liczbie **383** osób, najwięcej po szkole wyższej – **152** osoby, po szkołach policealnych – **31** osób, po liceach ogólnokształcących – **58** osób, po szkołach średnich technicznych – **71** osób i po szkołach zasadniczych zawodowych – **71** osób.

Z danych nadesłanych z GUS dotyczących liczby studentów i absolwentów szkół wyższych analizie podlega jedna szkoła wyższa działająca na terenie **miasta Biała Podlaska** tj. Państwowa Szkoła Wyższa im. Papieża Jana Pawła II w Białej Podlaskiej.

Absolwentów **Państwowej Szkoły Wyższej** w Białej Podlaskiej przedstawia poniższa tabela:

Kierunek studiów PSW	Liczba absolwentów	Liczba bezrobotnych
Pedagogika	336	61
Turystyka i rekreacja	222	10
Zarządzanie	185	24
Informatyka	127	20
Pielęgniarstwo	62	5
Filologia rosyjska	31	3
Filologia angielska	87	5
Filologia niemiecka	20	3
Ratownictwo medyczne	42	3
Zdrowie publiczne	23	6
Socjologia	56	12
RAZEM	1191	152

Liczba absolwentów PSW w roku akademickim 2008/2009 ogółem wynosiła **1191** osób, na studiach stacjonarnych **969** osób, na niestacjonarnych **222** osoby.

Najwięcej studentów ukończyło kierunki:

- pedagogika – **336** osób,
- turystyka i rekreacja – **222** osoby,
- zarządzanie – **185** osób,
- informatyka – **127** osób,
- filologia angielska – **87** osób,
- pielęgniarstwo – **62** osób.

Najmniej absolwentów ukończyło kierunki:

- filologia niemiecka – **20** osób,
- zdrowie publiczne – **23** osoby,
- filologia rosyjska – **31** osób.

Z grona absolwentów PSW w Białej Podlaskiej w urzędzie pracy zarejestrowały się ogółem **152** osoby. Wskaźnik bezrobocia wśród absolwentów PSW wynosił **12,7%**.

Najliczniej rejestrowali się absolwenci w zawodach: pedagog – **61** osób, specjalista ds. marketingu i handlu – **24** osoby, informatyk – **20** osób, socjolog – **12** osób.

Najmniej osób zarejestrowało się w zawodach: nauczyciel jęz. niemieckiego i rosyjskiego oraz ratownik medyczny – po 3 osoby.

Absolwentów **szkół policealnych** obrazuje poniższa tabela:

Nazwa szkoły/ zawód	Liczba absolwentów	Liczba bezrobotnych	Przewidywana liczba absolwentów w 2010r.
Medyczne Studium Zawodowe			
- masażysta	22	4	18
- kosmetyczka	16	2	14
- terapeuta zajęciowy	14	5	0
- ratownik medyczny	12	5	19
Policealne Studium Zarządzania i Marketingu przy ZDZ			
- technik informatyk	6	2	14
- technik bezpieczeństwa i higieny pracy	12	2	12
- technik usług fryzjerskich	0	0	6
Studium Celne w Białej Podlaskiej			
- technik spedytor	33	6	32
Studium Służb Ochrony i Detektywów			
- technik ochrony fizycznej osób i mienia	18	2	26
Elitarna Szkoła Służb Ochrony i Biznesu „Cobra”			
- pracownik ochrony mienia i osób	17	2	18
Elitarne Studium Kariery Zawodowej „Cobra”			
- technik handlowiec	25	1	29
Policealne Studium Zawodowe dla Dorosłych „LIDER”			
- technik rolnik	0	0	24
- pracownik administracji	9	0	0
- technik usług kosmetycznych	19	0	21
RAZEM	203	31	233

Analizą objęto Medyczne Studium Zawodowe w Białej Podlaskiej, które ukończyły w 2009 roku ogółem **64** osoby. Najwięcej osób zdobyło zawód masażysta – **22** osoby oraz kosmetyczka – **16** osób. Natomiast zarejestrowało się w urzędzie pracy ogółem **16** osób, najliczniej w zawodzie terapeuta zajęciowy i ratownik medyczny – po **5** osób.

Według prognoz w 2010 roku mury Medycznego Studium Zawodowego opuści **51** osób, najliczniej w zawodzie ratownika medycznego – **19** osób.

Natomiast Policealne Studium Zarządzania i Marketingu przy ZDZ ukończyło **18** osób, w urzędzie pracy zarejestrowały się **4** osoby. Przewiduje się że w roku 2010 ukończą tę szkołę **32** osoby. Studium Celne w Białej Podlaskiej ukończyły **33** osoby w zawodzie technik spedytor, zarejestrowało się 6

osób w urzędzie pracy. Według prognoz w 2010 roku ukończą tę szkołę **32** osoby. Studium Służb Ochrony i Detektywów ukończyło **18** osób, zarejestrowały się tylko **2** osoby w urzędzie pracy. Przewiduje się że w 2010 roku ukończy tę szkołę **26** osób. Natomiast Elitarną Szkołę Służb Ochrony i Biznesu „Cobra” w zawodzie pracownik ochrony mienia i osób ukończyło **17** osób, zarejestrowały się tylko **2** osoby. Według prognoz w 2010r. ukończy tę szkołę **18** osób. Natomiast Elitarne Studium Kariery Zawodowej „Cobra” z zawodem technik handlowiec ukończyło **25** osób, jedynie **1** osoba zarejestrowała się w urzędzie pracy. Według prognoz w 2010 roku szkołę tę ukończy **29** osób. Policealne Studium Zawodowe dla Dorosłych „LIDER” ukończyło **28** osób, najwięcej osób zdobyło zawód technika usług kosmetycznych – **19** osób. W urzędzie pracy nikt się nie zarejestrował. Przewiduje się, że w roku 2010 ukończy tę szkołę **45** osób, najwięcej w zawodzie technik rolnik. Wskaźnik bezrobocia wśród absolwentów szkół policealnych wynosił **15,2%**

Absolwentów **liceów ogólnokształcących** z miasta Biała Podlaska obrazuje poniższa tabela:

Nazwa szkoły	Liczba absolwentów	Liczba bezrobotnych	Przewidywana liczba absolwentów w 2010r.
I Liceum Ogólnokształcące im. J.I.Kraszewskiego	269	14	284
II Liceum Ogólnokształcące im.E.Plater	271	13	259
III Liceum Ogólnokształcące	140	6	131
IV Liceum Ogólnokształcące	205	7	178
Akademickie Liceum Ogólnokształcące PSW im. Papieża Jana Pawła II	24	0	26
Katolickie Liceum Ogólnokształcące	25	0	19
I Liceum Profilowane	112	6	89
II Liceum Profilowane	66	8	85
Liceum Ogólnokształcące przy ZDZ	47	4	37
RAZEM	1159	58	1108

Spośród absolwentów szkół ponadgimnazjalnych z **miasta Biała Podlaska** najliczniejszą grupą kończącą szkoły w 2009 roku są uczniowie liceów ogólnokształcących – ogółem **1159** osób. Najwięcej absolwentów w mieście Biała Podlaska opuściło mury II Liceum Ogólnokształcącego im. E.Plater – **271** osób, następnie I Liceum Ogólnokształcącego im. J.I.Kraszewskiego – **269** osób. Osoby bez zawodu zasilły szeregi osób bezrobotnych w liczbie **58** osób. Wskaźnik bezrobocia wśród absolwentów liceów ogólnokształcących wynosił **5%**.

Przewiduje się że w 2010 roku licea ogólnokształcące ukończy **1108** osób, najwięcej I LO im. E.J.I.Kraszewskiego – **284** osoby i II LO i. E.Plater – **259** osób.

Absolwentów **szkół średnich technicznych** obrazuje poniższa tabela:

Nazwa szkoły/ zawód	Liczba absolwentów	Liczba bezrobotnych	Przewidywana liczba absolwentów w 2010r.
Prywatna Szkoła Muzyczna I i II stopnia - muzyk	8	0	0
Czteroletnia szkoła muzyczna I stopnia - muzyk	5	0	6
Technikum Uzupełniające Nr 1 dla Dorosłych - kucharz	16	0	0
Technikum Uzupełniające Nr 2 - technik mechanik	14	3	0
Technikum Nr 1 w ZSZ Nr 1 przy ZSZ Nr 2 - technik informatyk	31	6	62
- technik ekonomista	55	14	47
- technik organizacji usług gastronomicznych	32	7	29
- kucharz	57	8	53
- technik architektury krajobrazu	0	0	27
- technik handlowiec	0	0	20
Technikum Nr 2 w ZSZ Nr 2 - technik elektryk	0	0	0
- technik mechanik	54	19	54
- technik budownictwa	0	2	0
- technik informatyk	28	1	21
Rzemieślnicze Technikum Uzupełniające dla Dorosłych - technik mechanik	10	3	0
- technik technologii żywności	8	2	0
- technik usług fryzjerskich	0	0	0
Technikum Uzupełniające dla Dorosłych w ZDZ - technik budownictwa	0	1	0
- technik elektryk	0	0	0
- technik mechanik	12	2	0
- kucharz	13	3	0
- technik usług fryzjerskich	1	0	0
RAZEM	344	71	319

Średnie szkoły techniczne w 2009 roku ukończyły **344** osoby, najliczniej w zawodzie: technik mechanik – **90** osób, kucharz – **86** osób, technik informatyk – **59** osób. Najmniej osób w 2009 roku ukończyło szkoły średnie techniczne w zawodzie technik technologii żywności – **8** osób i technik usług fryzjerskich – **1** osoba.

Absolwenci średnich szkół technicznych zarejestrowali się w urzędzie pracy w liczbie **71** osób. Wskaźnik bezrobocia wśród absolwentów tych szkół wynosił **20,6%**. Najwięcej osób zarejestrowało się z zawodem technik mechanik – **27** osób.

Według prognoz w 2010 roku średnie szkoły techniczne ukończy **319** osób, najwięcej w zawodzie technik informatyk – **83** osoby i technik mechanik – **54** osoby.

Absolwentów **zasadniczych szkół zawodowych** z miasta Biała Podlaska obrazuje poniższa tabela:

Nazwa szkoły	Liczba absolwentów	Liczba bezrobotnych	Przewidywana liczba absolwentów w 2010r.
Zasadnicza Szkoła Zawodowa przy ZDZ			
- kucharz małej gastronomii	28	7	27
- fryzjer	22	1	21
- sprzedawca	7	1	4
- rolnik	0	0	0
- ogrodnik	0	0	2
- murarz	6	0	10
- monter instalacji gazowych	2	2	3
- blacharz samochodowy	11	1	0
- ślusarz	0	0	1
- mechanik pojazdów samochodowych	16	3	31
- elektromechanik poj. samochodowych	11	7	6
- elektromonter instalacji elektrycznych	0	0	1
- rzeźnik wędliniarz	0	0	1
- cukiernik	0	0	0
- piekarz	0	3	0
- stolarz	0	1	1
- krawiec	0	0	0
Zasadnicza Szkoła Zawodowa przy ZSZ Nr 1			
- kucharz	26	6	28
Zasadnicza Szkoła Zawodowa przy ZSZ Nr 2			
- kucharz małej gastronomii	0	2	14
- fryzjer	0	3	1
- sprzedawca	0	0	0
- murarz	0	0	2
- monter instalacji gazowych	0	0	3
- mechanik pojazdów samochodowych	21	4	31
- elektromechanik pojazdów samochodowych	0	1	13
Rzemieślnicza Zasadnicza Szkoła Zawodowa			
- kucharz małej gastronomii	27	11	26
- fryzjer	16	4	9
- murarz	1	0	1
- monter instalacji gazowych	2	0	1
- technolog robót wykończeniowych w budownictwie	0	0	0
- blacharz samochodowy	5	3	3
- ślusarz	3	2	3
- mechanik pojazdów samochodowych	16	5	15
- elektromechanik poj. samochodowych	0	0	1
- elektromonter instalacji elektrycznych	0	0	3
- monter elektroniki	0	0	0
- rzeźnik-wędliniarz	0	0	1
- cukiernik	6	1	4
- piekarz	12	3	5
- stolarz	3	0	6
RAZEM	241	71	278

Zasadnicze szkoły zawodowe ukończyło **241** osób, najczęściej w zawodzie kucharz – **81** osób, mechanik pojazdów samochodowych – **53** osoby i fryzjer – **38** osób. Najmniej osób zakończyło edukację w zawodach: murarz - **1** osoba, ślusarz i stolarz – po **3** osoby, monter instalacji gazowych - **4** osoby.

Po zasadniczych szkołach zawodowych w roku 2009 zarejestrowało się **71** osób. Wskaźnik bezrobocia wynosił **29,5%**. Najwięcej rejestrujących się po zasadniczych szkołach zawodowych było w zawodzie kucharz małej gastronomii – **26** osób, mechanik pojazdów samochodowych – **12** osób.

Przewiduje się że w roku 2010 zasadnicze szkoły zawodowe ukończy **278** osób, najczęściej w zawodzie: kucharz – **95** osób, mechanik pojazdów samochodowych – **77** osób, fryzjer – **31** osób, elektromechanik pojazdów samochodowych – **20** osób.

3. Struktura zawodowa absolwentów według poziomu wykształcenia i zawodów w powiecie bialskim i mieście Biała Podlaska w 2009 roku

Struktura zawodowa absolwentów w powiecie bialskim – najczęściej pojawiające się zawody wśród bezrobotnych absolwentów:

Wykształcenie policealne i średnie zawodowe:

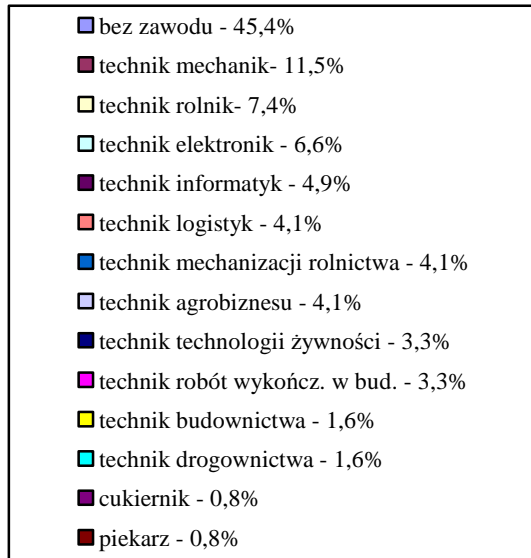
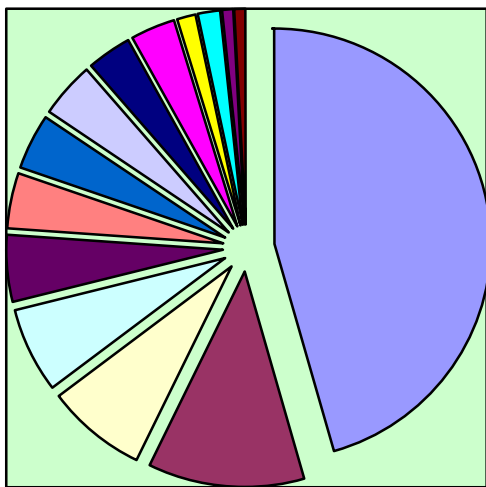
- technik mechanik
- technik rolnik
- technik elektronik
- technik informatyk

Wykształcenie zasadnicze zawodowe:

- technolog robót wykończeniowych w budownictwie

Procentowy udział poszczególnych zawodów obrazowo przedstawia poniższy wykres:

**Struktura zawodowa absolwentów w powiecie bialskim
wg zawodów w %**



Struktura zawodowa absolwentów w mieście Biała Podlaska – najczęściej pojawiające się zawody wśród bezrobotnych absolwentów:

Wykształcenie wyższe:

- pedagog
- specjalista ds. marketingu i handlu
- informatyk
- socjolog.

Wykształcenie policealne i średnie zawodowe:

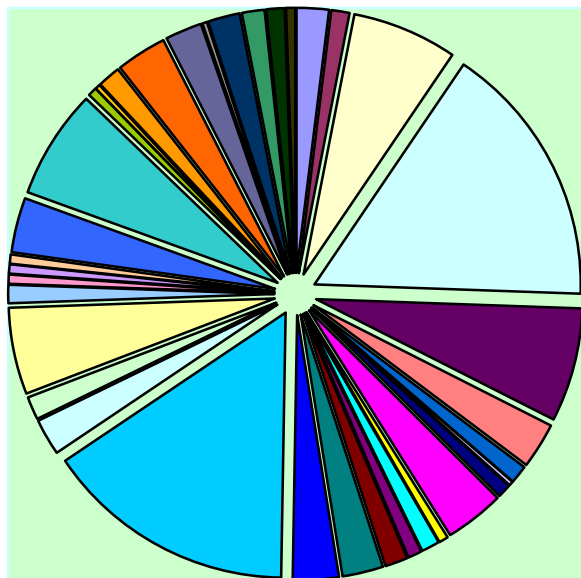
- technik mechanik
- technik ekonomista
- kucharz
- technik spedytor
- masażysta
- ratownik medyczny
- technik ekonomista.

Wykształcenie zasadnicze zawodowe:

- kucharz małej gastronomii
- mechanik pojazdów samochodowych
- fryzjer
- elektromechanik pojazdów samochodowych
- piekarz.

Procentowy udział poszczególnych zawodów obrazowo przedstawia poniższy wykres:

**Struktura zawodowa absolwentów
w m. Biała Podlaska
wg zawodów w %**



technik organizacji usług gastron.	- 1,8%
terapeuta zajęciowy	- 1,3%
specj.d/s marketingu i handlu	- 6,2%
pedagog	- 15,9%
technik mechanik	- 7%
kucharz	- 2,8%
masażysta	- 1%
cukiernik	- 0,26%
technik budownictwa	- 0,7%
technik ekonomista	- 3,6%
kosmetyczka	- 0,52%
pielęgniarka	- 1,3%
nauczyciel j. rosyjskiego	- 0,7%
nauczyciel jęz. angielskiego	- 1,3%
organizator obsł. turystycznej	- 2,6%
technik informatyk	- 2,84%
bez zawodu	- 15,1%
ratownik medyczny	- 2%
technik spedytor	- 1,56%
inż.informatyk	- 5,2%
technik ochrony fizycznej osób i mienia	- 1%
technik technologii żywności	- 0,5%
monter instalacji gazowych	- 0,52%
nauczyciel jęz. niemieckiego	- 0,7%
mechanik poj. samochodowych	- 3,1%
kucharz małej gastronomii	- 6,7%
ślusarz	- 0,52%
stolarz	- 0,26%
specj. zdrowia publicznego	- 1,5%
socjolog	- 3,1%
fryzjer	- 2%
sprzedawca	- 0,26%
elektromechanik poj. samoch.	- 2%
piekarz	- 1,5%
blacharz samochodowy	- 1%
technik bezp.i hig.pracy	- 0,52%

PODSUMOWANIE I WNIOSKI

W powiecie bialskim w 2009 r. naukę w szkołach ponadgimnazjalnych ukończyło **890** osób, w urzędzie pracy zarejestrowało się **121** osób, najwięcej z wykształceniem średnim technicznym **60** osób. Absolwenci szkół średnich technicznych z powiatu bialskiego zarejestrowani w urzędzie pracy stanowili **49,5%** wszystkich zarejestrowanych absolwentów. Według prognoz w 2009 r. w powiecie bialskim najwięcej osób ukończy licea ogólnokształcące tj. **609** osób co da **61,7%** wszystkich absolwentów szkół ponadgimnazjalnych powiatu bialskiego.

Szkoły ponadgimnazjalne z powiatu bialskiego w 2009r. zasiliły lokalny rynek pracy następującymi absolwentami: technik agrobiznesu, technik informatyk, technik mechanik, technik ekonomista. Najliczniejszą grupą absolwentów były osoby z wykształceniem ogólnokształcącym.

W mieście Biała Podlaska naukę w szkołach wyższych oraz ponadgimnazjalnych ukończyło **3138** osób, w urzędzie pracy zarejestrowały się **383** osoby, najwięcej z wykształceniem wyższym – **152** osoby. Absolwenci szkół wyższych zarejestrowani w urzędzie pracy stanowili **39,6%** wszystkich zarejestrowanych absolwentów. Według prognoz w mieście Biała Podlaska w 2010 r. najwięcej osób ukończy licea ogólnokształcące tj. **1108** osób. Osoby bez zawodu będą stanowiły **57,1%** wszystkich uczniów kończących szkoły ponadgimnazjalne. Ponieważ dane przekazane z GUS nie zawierają prognoz absolwentów szkół wyższych na 2010 r. w niniejszym opracowaniu nie ujęto tych przewidywań.

Szkoły ponadgimnazjalne z miasta Biała Podlaska w 2009r. zasiliły lokalny rynek pracy następującymi absolwentami: pedagog, organizator obsługi turystycznej, specjalista ds. zarządzania i marketingu, informatyk, technik mechanik. Najliczniejszą grupą absolwentów były osoby z wykształceniem ogólnokształcącym.

Wynika z tego że wśród młodzieży największym zainteresowaniem cieszą się licea ogólnokształcące, nie dające wprawdzie konkretnego zawodu, ale przygotowujące do kontynuacji nauki na studiach wyższych. Z analiz sytuacji absolwentów na lokalnym rynku pracy uwidacznia się tendencja, iż uczniowie wybierający licea ogólnokształcące corocznie zasilają szeregi bezrobotnych. W szczególności w mieście Biała Podlaska sukcesywnie zwiększa się bezrobocie osób z wykształceniem wyższym. Studenci po studiach wyższych w szczególności po kierunkach humanistycznych mają coraz większe trudności ze znalezieniem pracy, ponieważ nie odpowiadają oni zapotrzebowaniom rynku pracy. Wyższe wykształcenie nie daje gwarancji zatrudnienia. Na lokalnym rynku nie ma aż tylu stanowisk dla osób z wyższym wykształceniem, zwłaszcza po kierunkach obleganych.

Na podstawie przeprowadzonej analizy można wnioskować, że system edukacyjny jest mało elastyczny i nie nadąża za zmianami zachodzącymi na rynku pracy, a przede wszystkim kształci w zawodach i specjalnościach, na które nie ma zapotrzebowania na rynku pracy, przyczyniając się do wzrostu bezrobocia. Opracowanie niniejsze powinno stać się źródłem informacji do bieżącej koordynacji szkolenia bezrobotnych oraz kształcenia zawodowego z potrzebami rynku pracy, usprawnienia poradnictwa zawodowego i pośrednictwa pracy.