



**POWIATOWY URZĄD PRACY  
W BIAŁEJ PODLASKIEJ**



ul. Brzeska 101, 21-500 Biała Podlaska, tel. 83 341-65-00, fax 83 341-65-57

---

**MONITORING ZAWODÓW  
DEFICYTOWYCH I NADWYŻKOWYCH  
W POWIECIE BIAŁSKIM  
I MIEŚCIE BIAŁA PODLASKA  
W 2012 ROKU**

**CZĘŚĆ I  
RAPORTU ROCZNEGO**

**BIAŁA PODLASKA – marzec 2013r.**

# Spis treści

	strony
<b>WSTĘP</b>	3
<b>ROZDZIAŁ I</b>	
<b>1. Analiza bezrobocia w powiecie bialskim i mieście Biała Podlaska</b>	4
1.1. Analiza bezrobocia w powiecie bialskim według zawodów	4
1.2. Analiza bezrobocia w mieście Biała Podlaska według zawodów	9
<b>ROZDZIAŁ II</b>	
<b>2. Analiza ofert pracy pozyskanych w powiecie bialskim i mieście Biała Podlaska</b>	15
2.1. Analiza ofert pracy pozyskanych w powiecie bialskim	15
2.2. Analiza ofert pracy pozyskanych w mieście Biała Podlaska	18
<b>ROZDZIAŁ III</b>	
<b>3. Analiza zawodów deficytowych i nadwyżkowych w powiecie bialskim i mieście Biała Podlaska</b>	21
3.1. Analiza zawodów deficytowych i nadwyżkowych w powiecie bialskim	21
3.2. Analiza zawodów deficytowych i nadwyżkowych w mieście Biała Podlaska	26
<b>PODSUMOWANIE I WNIOSKI</b>	32
<b>ANEKS STATYSTYCZNY</b>	
✓ T-II/P-1 Bezrobotni wg zawodów w powiecie bialskim. Stan na koniec 2012 roku.	
✓ T-II/P-1 Bezrobotni wg zawodów w mieście Biała Podlaska. Stan na koniec 2012 roku.	
✓ T-II/P-1a Struktura bezrobotnych wg grup zawodowych w powiecie bialskim. Stan na koniec 2012 roku.	
✓ T-II/P-1a Struktura bezrobotnych wg grup zawodowych w mieście Biała Podlaska w 2012r. Stan na koniec 2012 roku.	
✓ T-II/P-2 Napływ bezrobotnych wg grup zawodowych w powiecie bialskim w 2012r.	
✓ T-II/P-2 Napływ bezrobotnych wg grup zawodowych w mieście Biała Podlaska w 2012r.	
✓ T-II/P-2a Struktura napływu bezrobotnych wg grup zawodowych w powiecie bialskim w 2012r.	
✓ T-II/P-2a Struktura napływu bezrobotnych wg grup zawodowych w mieście Biała Podlaska w 2012r.	
✓ T-II/P-3 Oferty pracy wg zawodów w powiecie bialskim w 2012r.	
✓ T-II/P-3 Oferty pracy wg zawodów w mieście Biała Podlaska w 2012r.	
✓ T-II/P-3a Struktura ofert pracy wg grup zawodowych w powiecie bialskim w 2012r.	
✓ T-II/P-3a Struktura ofert pracy wg grup zawodowych w mieście Biała Podlaska w 2012r.	
✓ T-II/P-4 Zawody deficytowe i nadwyżkowe w powiecie bialskim w 2012r.	
✓ T-II/P-4 Zawody deficytowe i nadwyżkowe w mieście Biała Podlaska w 2012r.	
✓ T-II/P-7 Ranking zawodów generujących długotrwałe bezrobocie w powiecie bialskim w 2012r. (wg kodu dwucyfrowego)	
✓ T-II/P-7 Ranking zawodów generujących długotrwałe bezrobocie w mieście Biała Podlaska w 2012r. (wg kodu dwucyfrowego)	
✓ T-II/P-9 Bezrobotni wg rodzaju działalności ostatniego miejsca pracy oraz oferty pracy w powiecie bialskim w 2012r.	
✓ T-II/P-9 Bezrobotni wg rodzaju działalności ostatniego miejsca pracy oraz oferty pracy w mieście Biała Podlaska w 2012r.	
✓ T-II/P-9a Struktura bezrobotnych i ofert pracy wg PKD w powiecie bialskim w 2012r.	
✓ T-II/P-9a Struktura bezrobotnych i ofert pracy wg PKD w mieście Biała Podlaska w 2012r.	

## WSTĘP

Podstawowym celem poniższego raportu jest przedstawienie aktualnej sytuacji na lokalnym rynku pracy oraz określenie skali i obszarów niedopasowań struktury kwalifikacyjno - zawodowej, podaży pracy i popytu na nią w powiecie bialskim i mieście Biała Podlaska.

Przez monitoring zawodów deficytowych i nadwyżkowych należy rozumieć proces systematycznego obserwowania zjawisk zachodzących na rynku pracy dotyczących kształtowania popytu na pracę i podaży zasobów pracy w przekroju terytorialno – zawodowym oraz formułowania na tej podstawie ocen, wniosków i krótkotrwałych prognoz niezbędnych dla prawidłowego funkcjonowania systemów: szkolenia bezrobotnych oraz kształcenia zawodowego.<sup>1</sup>

Celem monitoringu jest stworzenie bazy informacyjnej dla opracowania przyszłych struktur zawodowo – kwalifikacyjnych w układzie lokalnym i regionalnym, usprawnienie pośrednictwa pracy poprzez uzyskanie informacji o planowanych ofertach pracy na rok przyszły oraz ułatwienie realizacji programów specjalnych dla aktywizacji osób długotrwale bezrobotnych, w celu promowania ich ponownego zatrudnienia.

Analizy rynku pracy, w tym monitoring zawodów deficytowych i nadwyżkowych, jest jednym z zadań samorządu w zakresie polityki rynku pracy (Ustawa z dnia 20 kwietnia 2004r. o promocji zatrudnienia i instytucjach rynku pracy – art. 8 ust. 1 pkt 3 oraz art. 9 ust. 1 pkt 9).

Monitoring zawodów opracowany został w oparciu o:

- „Zalecenia metodyczne do prowadzenia monitoringu zawodów deficytowych i nadwyżkowych” Ministerstwa Pracy i Polityki Społecznej, Departamentu Rynku Pracy, Warszawa 2003;
- sprawozdanie MPiPS-01 wraz z załącznikami 2 i 3;
- tabele wynikowe przetworzone przez system Syriusz dostępne na stronie [www.mz.praca.gov.pl](http://www.mz.praca.gov.pl)

---

<sup>1</sup> Ministerstwo Gospodarki, Pracy i Polityki Społecznej- Departament Rynku Pracy „Zalecenia metodyczne do prowadzenia monitoringu zawodów deficytowych i nadwyżkowych” Warszawa 2003r, str.6

## ROZDZIAŁ I

### 1. Analiza bezrobocia w powiecie bialskim i mieście Biała Podlaska

#### 1.1. Analiza bezrobocia w powiecie bialskim

Na koniec roku 2012 w tutejszym urzędzie zarejestrowanych było **6973** osoby, w tym **3393** kobiety z terenu powiatu bialskiego. Odnotowana liczba zarejestrowanych w porównaniu z końcem 2011 roku zwiększyła się o **375** osób.

Stopa bezrobocia w powiecie bialskim na koniec 2012 roku wyniosła **15,9%** i była wyższa od stopy bezrobocia na koniec 2011 roku o 0,7 punktu procentowego.

*Tabela 1* (T-II/P-1) Bezrobotni wg zawodów w powiecie bialskim. Stan na koniec 2012r.

L.p.	Nazwa zawodu	Bezrobotni ogółem	W tym				
			Kobiety	Absolwenci		Pow. 12 m-cy	
				Razem	Kobiety	Razem	Kobiety
1.	Bez zawodu	2113	938	99	53	469	278
2.	Krawiec	208	208	0	0	75	75
3.	Sprzedawca	206	185	2	2	108	99
4.	Ślusarz	181	7	1	0	80	2
5.	Technik ekonomista	172	135	10	9	40	33
6.	Kucharz	152	117	17	8	46	43
7.	Technik mechanik	145	3	10	0	27	1
8.	Kucharz małej gastronomii	139	101	22	16	33	25
9.	Pedagog	138	119	17	13	20	17
10.	Murarz	132	3	6	0	62	0
11.	Mechanik pojazdów samochodowych	110	0	10	0	22	0
12.	Technik budownictwa	93	8	12	0	29	5
13.	Technik rolnik	84	40	4	1	21	16
14.	Technik informatyk	69	15	11	1	10	3
15.	Technolog robót wykończeniowych w budownictwie	62	1	12	0	7	0

Jak wynika z powyższej tabeli najliczniejszą grupę zawodową spośród zarejestrowanych stanowili bezrobotni bez zawodu, krawcy, sprzedawcy, ślusarze, technicy ekonomiści, kucharze, technicy mechanicy.

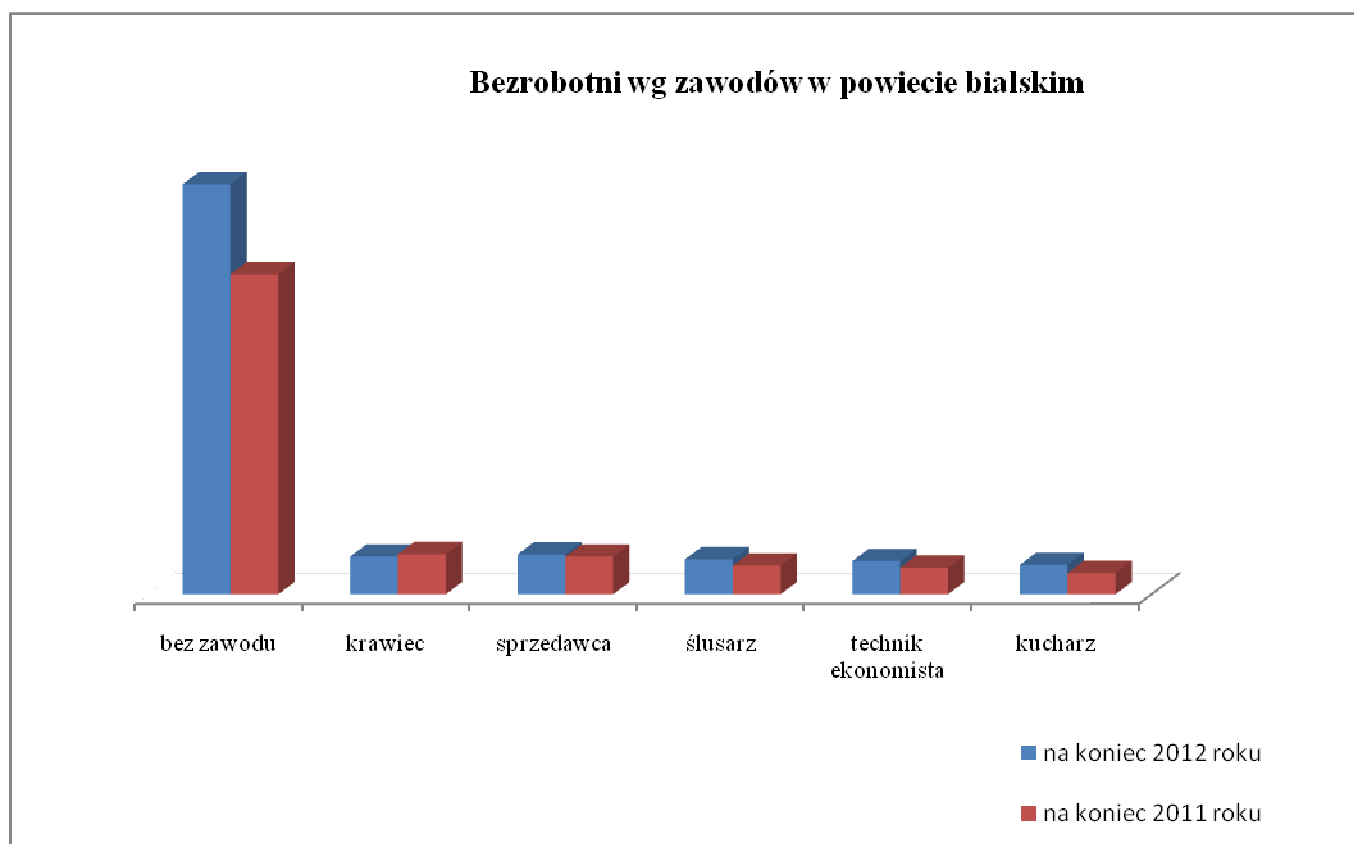
Wśród absolwentów najliczniejszą grupę stanowiły osoby bez zawodu, kucharze małej gastronomii, pedagodzy, kucharze, technicy budownictwa oraz technicy robót wykończeniowych w budownictwie.

Według stanu na koniec 2012 roku w ewidencji urzędu figurowało 2121 osób długotrwale bezrobotnych. W dalszym ciągu najtrudniej w powiecie bialskim było znaleźć pracę osobom nie posiadającym żadnych kwalifikacji zawodowych.

Bezrobotni mężczyźni stanowili większość w grupie bez zawodu oraz w zawodach: ślusarze, technicy mechanicy, murarze oraz mechanicy pojazdów samochodowych.

Spośród zarejestrowanych najwięcej kobiet odnotowano w grupie bez zawodu oraz w zawodach krawiec, sprzedawca, technik ekonomista, pedagog, kucharz oraz kucharz małej gastronomii.

Należy zaznaczyć, iż spośród ogółu bezrobotnych zarejestrowanych w 2012r. w powiecie bialskim kobiety stanowią duży odsetek w poszczególnych zawodach. Udział kobiet w strukturze bezrobotnych wynosił 48,7% .



Kolejnym etapem analizy jest badanie struktury bezrobocia według dużych grup (kod 2 cyfrowy).

**Tabela 2** (T-II/P-1a) Struktura bezrobotnych wg grup zawodowych w powiecie bialskim na koniec 2012r.

L.p.	Kod grupy zawodu	Nazwa grupy zawodu	Ogółem bezrobotni	W tym				
				Kobiety	Absolwenci		Pow. 12 m-cy	
					Razem	Kobiety	Razem	Kobiety
1.	31	Średni personel nauk fizycznych, chemicznych i technicznych	13,0249	8,5133	12,9033	3,2710	9,7456	9,2289
2.	75	Robotnicy w przetwórstwie spożywczym, obróbce drewna, produkcji wyrobów tekstylnych i pokrewni	10,1237	14,4193	1,4888	1,4019	12,7119	17,6400
3.	72	Robotnicy obróbki metali, mechanicy maszyn i urządzeń i pokrewni	10,0823	0,6517	3,7220	0,0000	11,5012	0,7009
4.	51	Pracownicy usług osobistych	8,8452	13,7280	14,3924	20,0931	7,6876	12,5000
5.	71	Robotnicy budowlani i pokrewni (z wyłączeniem elektryków)	7,3457	0,8961	4,9628	0,0000	8,8376	1,2850
6.	33	Średni personel do spraw biznesu i administracji	6,3170	8,9612	8,9330	12,1496	4,2372	5,8410
7.	23	Specjaliści nauczania i wychowania	5,5556	9,0021	10,4218	15,4206	3,0872	5,0234
8.	52	Sprzedawcy i pokrewni	5,2883	9,0834	0,9926	1,8692	7,7489	13,5529
9.	24	Specjaliści do spraw ekonomicznych i zarządzania	4,5679	6,0284	12,4069	14,9533	2,9662	4,7895

Analizując duże grupy zawodowe (kod dwucyfrowy) najliczniejszą grupę w stosunku do ogółu zarejestrowanych stanowił średni personel nauk fizycznych, chemicznych i technicznych. Wymienioną grupę najliczniej reprezentują: technicy mechanicy, technicy budownictwa, technicy nauk fizycznych i technicznych gdzie indziej niesklasyfikowani oraz technicy technologii żywności.

Kolejną grupą równie liczną byli robotnicy w przetwórstwie spożywczym, obróbce drewna, produkcji wyrobów tekstylnych i pokrewni. Grupę tę najliczniej reprezentowali: krawcy, kuśnierze, kapelusznicy i pokrewni oraz piekarze, cukiernicy i pokrewni.

Grupami zawodowymi najbardziej sfeminizowanymi są: robotnicy w przetwórstwie spożywczym, obróbce drewna, produkcji wyrobów tekstylnych i pokrewni oraz pracownicy usług osobistych.

Grupami zawodowymi z największą ilością osób długotrwale bezrobotnych są: robotnicy w przetwórstwie spożywczym, obróbce drewna, produkcji wyrobów tekstylnych i pokrewni; robotnicy obróbki metali; mechanicy maszyn i urządzeń i pokrewni oraz średni personel nauk fizycznych, chemicznych i technicznych.

Z kolei wśród absolwentów dominowały następujące grupy:

- ✓ pracownicy usług osobistych, w tym najliczniejsze zawody: kucharze, fryzjerzy oraz kosmetyczki i pokrewni,

- ✓ średni personel nauk fizycznych, chemicznych i technicznych, w tym najliczniejsze zawody: technicy mechanicy, technicy budownictwa oraz technicy rolnictwa i pokrewni,
- ✓ specjaliści do spraw ekonomicznych i zarządzania, w tym najliczniejsze zawody: specjaliści do spraw administracji i rozwoju oraz specjaliści do spraw zarządzania i organizacji.

Jednym z elementów prezentowanego opracowania jest analiza napływu osób bezrobotnych według zawodów.

**Tabela 3** (T-II/P-2) Napływ bezrobotnych wg zawodów w powiecie białskim (najliczniejsze grupy) na koniec 2012r.

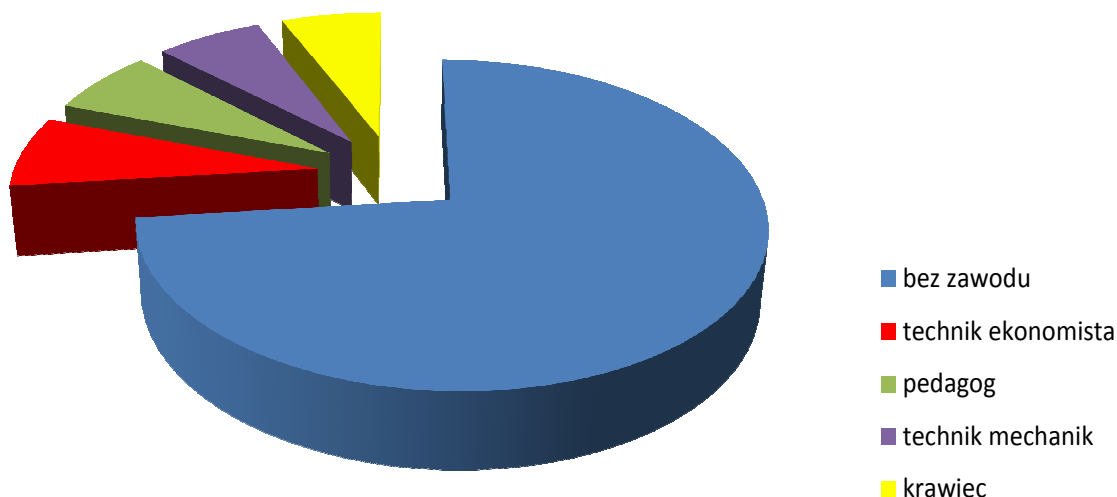
L.p.	Kod zawodu	Nazwa zawodu	Bezrobotni ogółem	W tym		
				Kobiety	absolwenci	
					Razem	Kobiety
1.	000000	Bez zawodu	1978	791	208	106
2.	331403	Technik ekonomista	196	150	20	16
3.	235204	Pedagog	182	160	46	36
4.	311504	Technik mechanik	178	2	27	0
5.	753105	Krawiec	167	166	0	0
6.	522301	Sprzedawca	156	135	3	3
7.	722204	Ślusarz	151	8	2	0
8.	512002	Kucharz małej gastronomii	136	91	35	24
9.	512001	Kucharz	134	92	23	11
10.	723103	Mechanik pojazdów samochodowych	129	0	23	0
11.	711202	Murarz	92	3	8	0
12.	314207	Technik rolnik	90	39	8	3
13.	351203	Technik informatyk	87	15	20	1

Powyższa tabela prezentuje napływ bezrobotnych w najliczniejszych zawodach. Najwięcej zarejestrowało się osób nie posiadających zawodu. W mniejszym stopniu odnotowano napływ bezrobotnych w zawodach: technik ekonomista, pedagog, technik mechanik, krawiec, sprzedawca i ślusarz.

Napływ bezrobotnych kobiet widoczny jest w zawodach takich jak: krawiec, pedagog, technik ekonomista i sprzedawca. Należy wspomnieć, iż rejestrujących się kobiet najwięcej było bez zawodu bo aż 791.

Wśród absolwentów najwięcej zarejestrowało się osób bez zawodu oraz z wykształceniem wyższym pedagogicznym.

### Najliczniejsze grupy zawodowe wśród bezrobotnych



**Tabela 4** (T-II/P-2a) Struktura bezrobotnych wg grup zawodowych w powiecie bialskim na koniec 2012r.

L.p.	Kod grupy zawodów	Nazwa grupy zawodów	Bezrobotni ogółem	W tym		
				Kobiety	Absolwenci	
					Razem	Kobiety
1.	31	Średni personel nauk fizycznych, chemicznych i technicznych	14,3041	7,1059	12,7771	3,3333
2.	72	Robotnicy obróbki metali, mechanicy maszyn i urządzeń i pokrewni	9,1756	0,6030	3,9114	0,0000
3.	51	Pracownicy usług osobistych	8,4847	12,4882	11,3429	15,2381
4.	23	Specjaliści nauczania i wychowania	7,9202	13,0492	13,1682	18,8095
5.	75	Robotnicy w przetwórstwie spożywczym, obróbce drewna, produkcji wyrobów tekstylnych i pokrewni	7,7903	10,8958	1,4342	1,9048
6.	33	Średni personel do spraw biznesu i administracji	7,4228	10,4650	7,3013	9,0476
7.	24	Specjaliści do spraw ekonomicznych i zarządzania	6,2756	8,0535	12,9059	14,9996
8.	71	Robotnicy budowlani i pokrewni (z wyłączeniem elektryków)	5,7993	0,4307	3,3898	0,0000



Z powyższego zestawienia wynika, że najliczniejszą grupą zawodową, która zarejestrowała się w 2012 roku był średni personel nauk fizycznych, chemicznych i technicznych, którą najliczniej reprezentowali technicy mechanicy.

Wśród kobiet największą grupę stanowili specjaliści nauczania i wychowania najliczniej reprezentowani przez wizytatorów i specjalistów metod nauczania, następnie pracownicy usług osobistych najliczniej reprezentowani przez kucharzy.

Analizując zawody wykonywane przez mężczyzn dominuje grupa robotników obróbki metali, mechaników maszyn i urządzeń i pokrewni, najliczniej reprezentowana przez mechaników pojazdów samochodowych oraz ślusarzy i pokrewnych. Znaczący udział mężczyzn odnotowano również w grupie robotników budowlanych i pokrewnych (z wyłączeniem elektryków) w tym najliczniejszy zawód to murarze i pokrewni.

Najwięcej zarejestrowanych absolwentów odnotowano w grupach:

- ✓ specjaliści nauczania i wychowania, w tym najliczniejszy zawód: wizytatorzy i specjaliści metod nauczania,
- ✓ specjaliści do spraw ekonomicznych i zarządzania, w tym najliczniejsze zawody: specjaliści do spraw administracji i rozwoju,
- ✓ średni personel nauk fizycznych, chemicznych i technicznych, w tym najliczniejszy zawód: technicy mechanicy.

## **1.2. Analiza bezrobocia w mieście Biała Podlaska**

Na koniec roku 2012 w tutejszym urzędzie z miasta Biała Podlaska zarejestrowane były **3942** osoby, w tym **1882** kobiety. Liczba zarejestrowanych w porównaniu do 2011r. wzrosła o **267** osób.

Stopa bezrobocia w mieście Biała Podlaska ukształtowała się na poziomie **16,4%** czyli wzrosła o 1,2 punktu procentowego w stosunku do stopy bezrobocia w 2011 roku.

**Tabela 5** (T-II/P-1) Bezrobotni wg zawodów w mieście Biała Podlaska. Stan na koniec 2012r.

L.p.	Nazwa zawodu	Bezrobotni ogółem	W tym				
			Kobiety	Absolwenci		Pow. 12 m-cy	
				Razem	Kobiety	Razem	Kobiety
1.	Bez zawodu	886	355	25	18	196	89
2.	Sprzedawca	166	142	4	3	90	79
3.	Technik mechanik	122	2	0	0	36	1
4.	Pedagog	144	90	18	13	14	13
5.	Kucharz	94	62	5	3	26	19
6.	Krawiec	87	83	1	1	30	30
7.	Ślusarz	86	3	0	0	50	3
8.	Kucharz małej gastronomii	77	38	13	5	10	4
9.	Ekonomista	69	47	1	1	34	24
10.	Technik ekonomista	67	58	1	1	21	19
11.	Specjalista do spraw organizacji usług gastronomicznych, hotelarskich i turystycznych	66	31	22	8	6	5
12.	Mechanik pojazdów samochodowych	51	0	3	0	13	0
13.	Murarz	50	0	2	0	20	0
14.	Stolarz meblowy	46	14	0	0	26	7
15.	Tokarz w metalu	44	1	0	0	25	0

Jak wynika z powyższej tabeli najliczniejszą grupę spośród bezrobotnych zarejestrowanych stanowiły osoby bez zawodu. Następną grupą pod względem liczebności były osoby posiadające zawód sprzedawca, technik mechanik, pedagog, kucharz, krawiec i ślusarz.

Wśród absolwentów najliczniejszą grupę stanowiły osoby bez zawodu, specjaliści do spraw organizacji usług gastronomicznych, hotelarskich i turystycznych oraz pedagodzy.

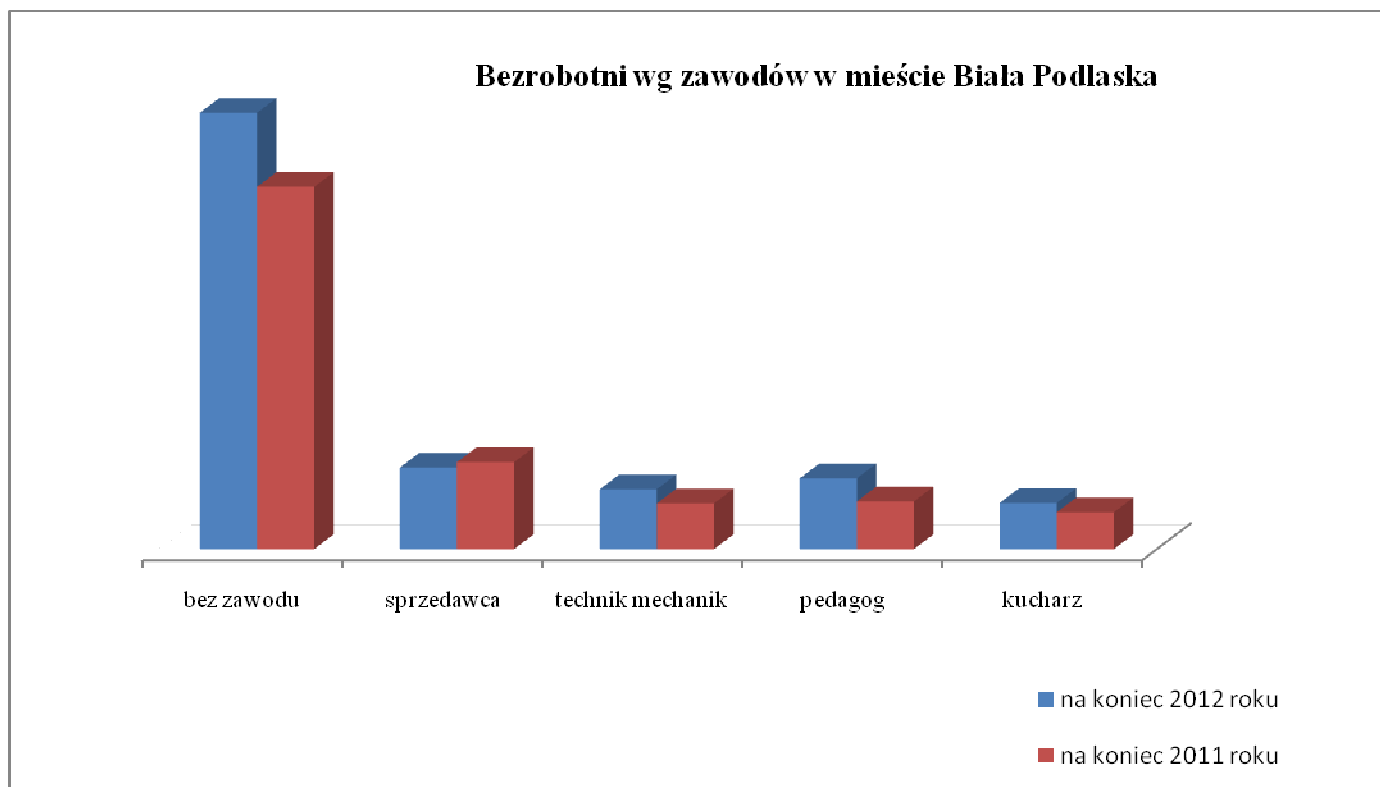
Figurujących w ewidencji ponad 12 miesięcy, a więc dotkniętych długotrwałym bezrobociem było 1361 osób, w tym 696 kobiet.

Najwięcej bezrobotnych zarejestrowanych pow. 12 m-cy odnotowano wśród osób bez kwalifikacji zawodowych oraz w zawodzie sprzedawca.

Bezrobotni mężczyźni stanowili większość w grupie osób bez zawodu, techników mechaników oraz ślusarzy.

Spośród zarejestrowanych najwięcej kobiet odnotowano wśród osób bez zawodu, sprzedawców, pedagogów, krawców, kucharzy oraz techników ekonomistów.

Należy zaznaczyć, iż spośród ogółu bezrobotnych zarejestrowanych w 2012r. w mieście Biała Podlaska kobiety stanowią duży odsetek w poszczególnych zawodach. Udział kobiet w strukturze w 2012r. wynosił 47,7% .



Następnym etapem analizy jest badanie struktury bezrobocia według dużych grup.

**Tabela 6** (T-II/P-1a) Struktura bezrobotnych wg grup zawodowych w mieście Biała Podlaska. Stan na koniec 2012r.

L.p	Kod grupy zawodu	Nazwa grupy zawodu	Ogółem bezrobotni	W tym				
				Kobiety	Absolwenci		Pow. 12 m-cy	
					Razem	Kobiety	Razem	Kobiety
1.	31	Średni personel nauk fizycznych, chemicznych i technicznych	11,6490	6,9419	4,9451	0,9709	9,4420	6,9191
2.	72	Robotnicy obróbki metali, mechanicy maszyn i urządzeń i pokrewni	10,1766	0,6550	1,6484	0,0000	13,0472	1,1531
3.	75	Robotnicy w przetwórstwie spożywczym, obróbce drewna, produkcji wyrobów tekstylnych i pokrewni	8,4422	10,9366	1,6484	1,9418	10,1287	12,8499
4.	51	Pracownicy usług osobistych	8,2788	11,0020	12,6374	11,6505	5,6652	7,7428
5.	23	Specjaliści nauczania i wychowania	8,1480	11,9189	14,8353	18,4465	4,2919	6,9192
6.	26	Specjaliści z dziedziny prawa, dziedzin społecznych i kultury	6,4136	8,1860	13,1871	15,5340	4,8926	5,7660
7.	52	Sprzedawcy i pokrewni	6,1871	10,2798	2,1978	2,9126	8,3276	13,6759
8.	24	Specjaliści do spraw ekonomicznych i zarządzania	6,1190	7,2037	23,0753	21,3592	2,8326	3,6243

W 2012 roku największy udział w strukturze bezrobotnych w ujęciu dużych grup zawodowych stanowili:

- ✓ średni personel nauk fizycznych, chemicznych i technicznych (najliczniejsze zawody: technicy mechanicy),
- ✓ robotnicy obróbki metali, mechanicy maszyn i urządzeń i pokrewni (najliczniejsze zawody: mechanicy pojazdów samochodowych, ślusarze i pokrewni),
- ✓ robotnicy w przetwórstwie spożywczym, obróbce drewna, produkcji wyrobów tekstylnych i pokrewni (najliczniejsze zawody: stolarze meblowi i pokrewni, krawcy, kuśnierze, kapelusznicy i pokrewni oraz stolarze meblowi i pokrewni).

Największą grupę wśród kobiet stanowili specjaliści nauczania i wychowania oraz pracownicy usług osobistych.

Wśród osób długotrwale bezrobotnych, najliczniejszą grupę stanowili robotnicy obróbki metali, mechanicy maszyn i urządzeń i pokrewni.

Wśród absolwentów dominowali specjaliści do spraw ekonomicznych i zarządzania oraz specjaliści nauczania i wychowania.

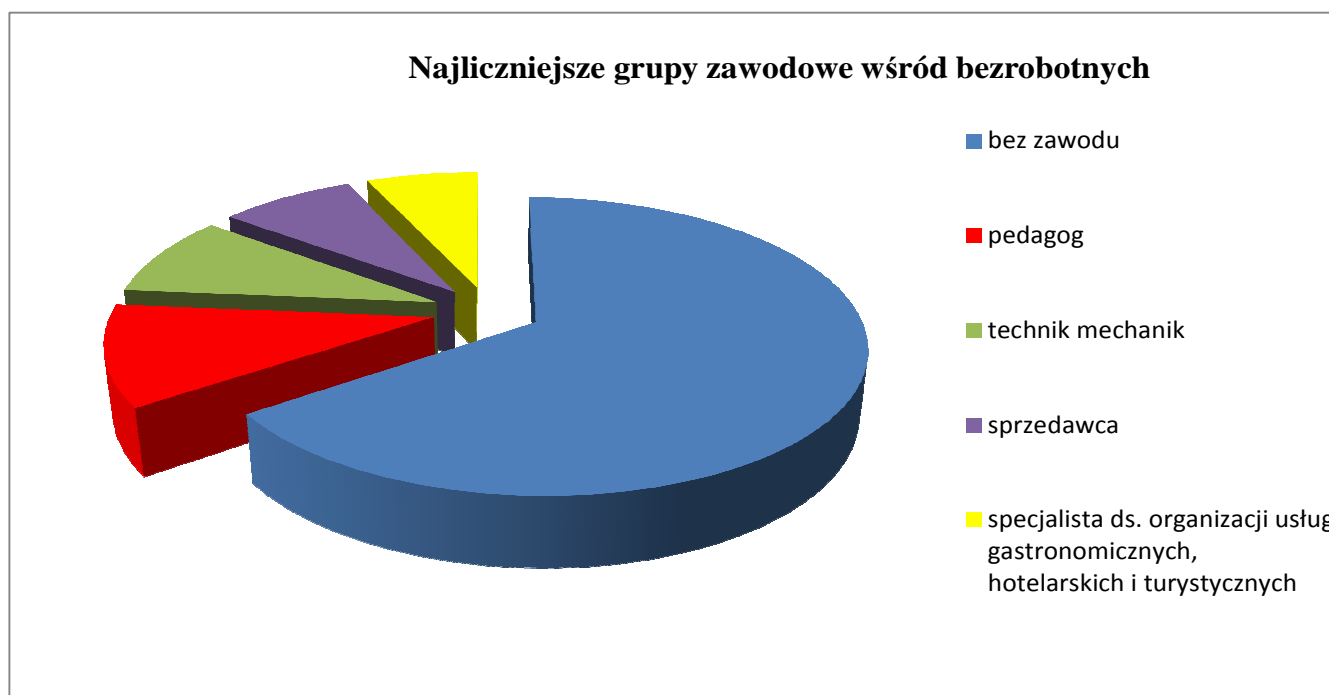
**Tabela 7** (T-II/P-2) Napływ bezrobotnych wg zawodów w mieście Biała Podlaska w 2012r.

L.p.	Kod zawodu	Nazwa zawodu	Bezrobotni ogółem	W tym		
				Kobiety	Absolwenci	
					Razem	Kobiety
1.	000000	Bez zawodu	924	320	46	31
2.	235107	Pedagog	158	119	46	35
3.	311504	Technik mechanik	128	1	9	0
4.	522301	Sprzedawca	113	95	3	3
5.	242222	Specjalista do spraw organizacji usług gastronomicznych, hotelarskich i turystycznych	93	40	46	18
6.	331403	Technik ekonomista	80	65	4	2
7.	512001	Kucharz	80	50	5	3
8.	512002	Kucharz małej gastronomii	77	30	18	8
9.	753105	Krawiec	69	64	0	0
10.	723103	Mechanik pojazdów samochodowych	66	0	9	0

Najwięcej zarejestrowało się osób nie posiadających zawodu. Dużą grupę stanowili również pedagodzy, technicy mechanicy, sprzedawcy oraz specjaliści ds. organizacji usług gastronomicznych, hotelarskich i turystycznych.

Wśród absolwentów najwięcej zarejestrowało się osób bez zawodu, pedagogów i specjalistów ds. organizacji usług gastronomicznych, hotelarskich i turystycznych.

Napływ bezrobotnych kobiet widoczny jest w zawodach takich jak: pedagog, sprzedawca, technik ekonomista oraz krawiec. Należy wspomnieć, iż najwięcej bo aż 320 kobiet, to bezrobotne bez zawodu.



**Tabela 8** (T-II/P-2a) Struktura napływu bezrobotnych wg grup zawodowych w mieście Biała Podlaska w 2012r.

L.p.	Kod grupy zawodów	Nazwa grupy zawodów	Bezrobotni ogółem	W tym		
				Kobiety	Absolwenci	
					Razem	Kobiety
1.	31	Średni personel nauk fizycznych, chemicznych i technicznych	12,4871	6,5139	6,0046	1,6597
2.	23	Specjaliści nauczania i wychowania	10,3810	14,8887	16,1662	20,7473
3.	24	Specjaliści do spraw ekonomicznych i zarządzania	9,4170	11,5962	24,4818	22,8215
4.	26	Specjaliści z dziedziny prawa, dziedzin społecznych i kultury	8,2445	11,3817	17,0900	21,5767
5.	51	Pracownicy usług osobistych	8,1408	10,5226	7,1594	7,4689
6.	72	Robotnicy obróbki metali, mechanicy maszyn i urządzeń i pokrewni	7,9684	0,2148	2,0785	0,0000
7.	75	Robotnicy w przetwórstwie spożywczym, obróbce drewna, produkcji wyrobów tekstylnych i pokrewni	6,6575	8,0888	0,4619	0,4149
8.	52	Sprzedawcy i pokrewni	4,8293	8,2319	1,1547	1,6598
9.	33	Średni personel do spraw biznesu i administracji	4,7259	7,3014	2,0784	2,4898

Do najliczniejszych grup uwzględnionych w tabeli 8 należą: średni personel nauk fizycznych, chemicznych i technicznych (technicy mechanicy); specjaliści nauczania i wychowania (wizytatorzy i specjaliści metod nauczania); specjaliści do spraw ekonomicznych i zarządzania (specjaliści ds. administracji i rozwoju).

Spośród kobiet najwięcej rejestrowało się z takich grup zawodowych jak: specjaliści nauczania i wychowania (wizytatorzy i specjaliści metod nauczania); specjaliści ds. ekonomicznych i zarządzania (specjaliści ds. administracji i rozwoju); specjaliści z dziedziny prawa, dziedzin społecznych i kultury (ekonomiści).

Analizując zawody wykonywane przez mężczyzn dominuje grupa robotników obróbki metali i mechaników maszyn i urządzeń, najliczniej reprezentowana przez mechaników pojazdów samochodowych oraz ślusarzy i pokrewnych.

Wśród absolwentów najliczniejszą grupą zawodową byli specjaliści do spraw ekonomicznych i zarządzania (specjaliści do spraw administracji i rozwoju) oraz specjaliści z dziedziny prawa, dziedzin społecznych i kultury (filolodzy i tłumacze oraz archeolodzy, socjolodzy i pokrewni).

## ROZDZIAŁ II

### 2. Analiza ofert pracy pozyskanych w powiecie bialskim i mieście Biała Podlaska

#### 2.1 Analiza ofert pracy pozyskanych w powiecie bialskim

Analizę ofert pracy pozyskanych w powiecie bialskim prezentuje poniższa tabela:

**Tabela 9** (T-II/P-3) Oferty pracy wg zawodów w powiecie bialskim w 2012r.

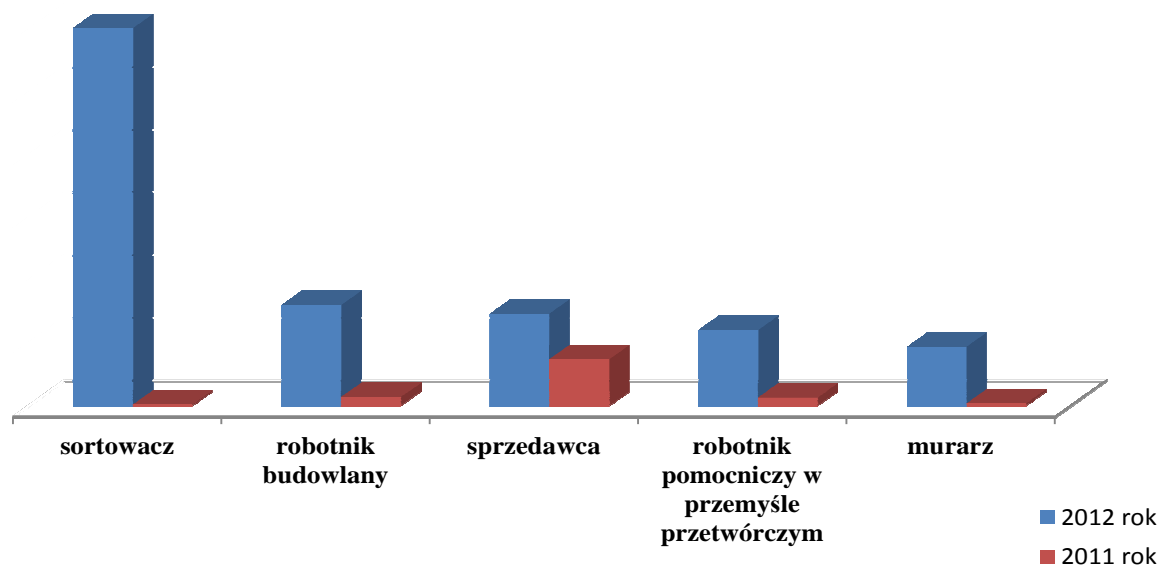
L.p.	Kod zawodów	Nazwa zawodu	Oferty pracy	
			zgłoszone w 2012 roku	w końcu 2012 roku
1.	932913	Sortowacz	603	0
2.	931301	Robotnik budowlany	161	0
3.	522301	Sprzedawca	147	3
4.	932911	Robotnik pomocniczy w przemyśle przetwórczym	121	0
5.	711202	Murarz	94	0
6.	515303	Robotnik gospodarczy	69	0
7.	411004	Technik prac biurowych	61	0
8.	911207	Sprzątaczką biurową	52	6
9.	332203	Przedstawiciel handlowy	51	5
10.	432103	Magazynier	39	0

W roku 2012 roku pracodawcy z terenu powiatu bialskiego zgłosili **2613** ofert pracy. W porównaniu do 2011 roku liczba ofert pracy zwiększyła się o 1840.

Z liczebności zgłoszonych ofert wynika, że pracodawcy najczęściej zgłaszali potrzeby zatrudnienia sortowaczy, robotników budowlanych, sprzedawców, robotników pomocniczych w przemyśle przetwórczym, murarzy.

W porównaniu z rokiem 2011 zmalała liczba ofert w zawodach: kierowca samochodu ciężarowego, pozostali pracownicy przy pracach prostych gdzie indziej niesklasyfikowani, pozostali pracownicy ochrony osób i mienia, palacz kotłów centralnego ogrzewania gazowych. Natomiast nastąpił wzrost liczby ofert pracy w zawodach: sortowacz, robotnik budowlany, sprzedawca, robotnik pomocniczy w przemyśle przetwórczym, robotnik gospodarczy.

### Oferty pracy wg zawodów w powiecie bialskim



**Tabela 10** (T-II/P-3a) Struktura ofert pracy wg grup zawodowych w 2012r.

L.p.	Kod grupy zawodów	Nazwa grupy zawodu	Oferty pracy	
			zgłoszone w 2012 roku	w końcu 2012 roku
1.	93	Robotnicy pomocniczy w górnictwie, przemyśle, budownictwie i transporcie	36,2796	0,0000
2.	71	Robotnicy budowlani i pokrewni (z wyłączeniem elektryków)	8,2664	3,7037
3.	52	Sprzedawcy i pokrewni	7,1949	18,5185
4.	41	Sekretarki, operatorzy urzędów biurowych i pokrewni	5,5875	0,0000
5.	23	Specjaliści nauczania i wychowania	5,2046	0,0000
6.	33	Średni personel do spraw biznesu i administracji	4,9368	18,5185
7.	51	Pracownicy usług osobistych	4,6690	0,0000
8.	83	Kierowcy i operatorzy pojazdów	3,2912	7,4074
9.	91	Pomoce domowe i sprzątaczk	2,6407	22,2223
10.	34	Średni personel z dziedziny prawa, spraw społecznych, kultury i pokrewny	2,4492	0,0000



**Analiza struktury ofert pracy** zgłoszonych w 2012 roku w powiecie bialskim wskazuje, że najczęściej poszukiwane grupy zawodowe, to:

- ✓ robotnicy pomocniczy w górnictwie, przemyśle, budownictwie i transporcie,
- ✓ robotnicy budowlani i pokrewni (z wyłączeniem elektryków),
- ✓ sprzedawcy i pokrewni,
- ✓ sekretarki, operatorzy urządzeń biurowych i pokrewni,
- ✓ specjaliści nauczania i wychowania.

Najmniej ofert pracy wystąpiło w następujących grupach zawodowych:

- ✓ kierownicy w branży hotelarskiej, handlu i innych branżach usługowych,
- ✓ leśnicy i rybacy,
- ✓ monterzy,
- ✓ kierownicy do spraw produkcji i usług.

Grupy zawodów, w których nie odnotowano żadnej oferty pracy, to:

- ✓ kierownicy do spraw zarządzania i handlu,
- ✓ specjaliści ds. technologii informacyjno – komunikacyjnych,
- ✓ rzemieślnicy i robotnicy poligraficzni,
- ✓ sprzedawcy uliczni i pracownicy świadczący usługi na ulicach.

Badając **strukturę bezrobotnych i ofert pracy według PKD** w powiecie bialskim (aneks statystyczny T-II/P-9a) zaobserwowano największy napływ bezrobotnych w 2012 roku w sekcji:

- ✓ działalności nie zidentyfikowana,
- ✓ handel hurtowy i detaliczny; naprawa pojazdów samochodowych, włączając motocykle,
- ✓ przetwórstwo przemysłowe,
- ✓ budownictwo.

Sekcją PKD, w której nie odnotowano osób rejestrujących się była sekcja organizacje i zespoły eksterytorialne.

W analogicznym okresie największa liczba ofert pracy pochodziła z sekcji:

- ✓ przetwórstwo przemysłowe,
- ✓ budownictwo,
- ✓ handel hurtowy i detaliczny; naprawa pojazdów samochodowych, włączając motocykle,
- ✓ edukacja.

## 2.2 Analiza ofert pracy pozyskanych w mieście Biała Podlaska

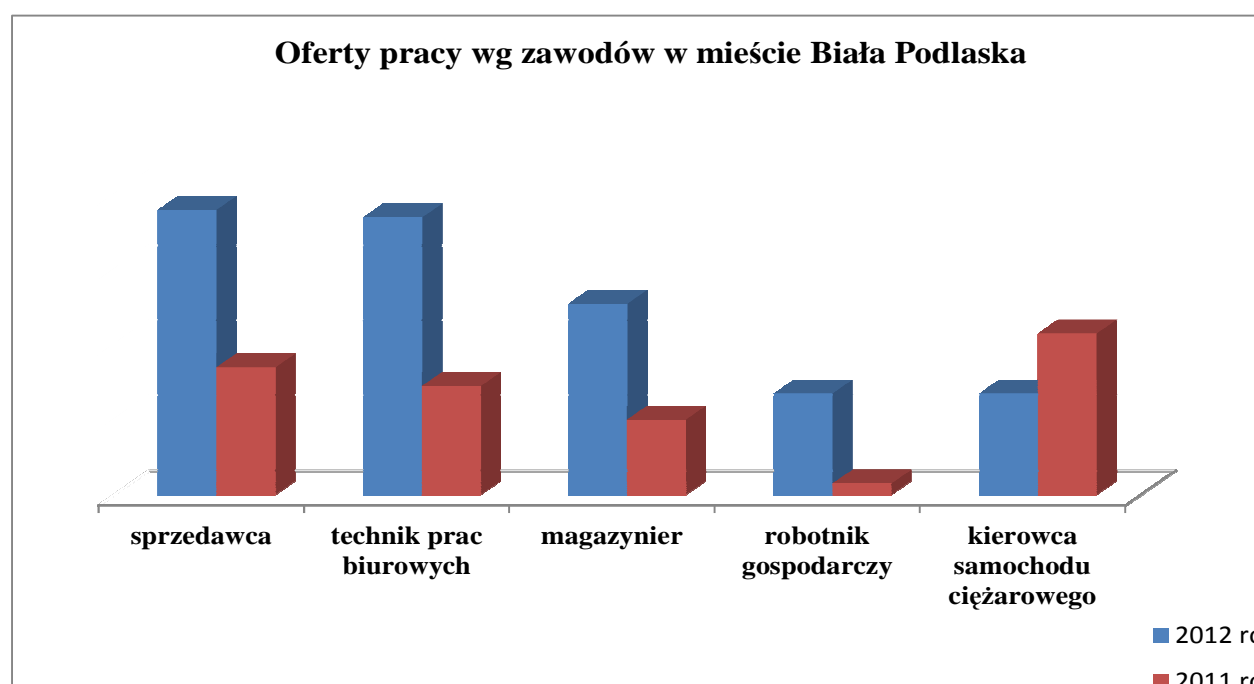
Analizę ofert pracy w mieście Biała Podlaska prezentuje poniższa tabela:

**Tabela 11** (T-II/P-3) Oferty pracy wg zawodów w mieście Biała Podlaska w 2012r.

L.p.	Kod zawodów	Nazwa zawodu	Oferty pracy	
			zgłoszone w 2012 roku	w końcu 2012 roku
1.	522301	Sprzedawca	76	2
2.	411004	Technik prac biurowych	74	0
3.	432103	Magazynier	51	0
4.	515303	Robotnik gospodarczy	27	0
5.	833203	Kierowca samochodu ciężarowego	27	3
6.	411003	Pracownik kancelaryjny	25	0
7.	932911	Robotnik pomocniczy w przemyśle przetwórczym	25	0
8.	332203	Przedstawiciel handlowy	25	0
9.	411090	Pozostali pracownicy obsługi biurowej	24	0
10.	931301	Robotnik budowlany	23	0

W 2012 roku pracodawcy z terenu miasta Biała Podlaska zgłosili **1181** ofert pracy. W porównaniu z rokiem 2011 liczba ofert pracy zwiększyła się o 513.

Ze zgłoszonych ofert wynika, że pracodawcy najczęściej zgłaszali potrzeby zatrudnienia: sprzedawców, techników prac biurowych, magazynierów, robotników gospodarczych, kierowców samochodów ciężarowych.



**Tabela 12** (T-II/P-3a) Struktura ofert pracy wg grup zawodowych w mieście Biała Podlaska w 2012r.

L.p.	Kod grupy zawodów	Nazwa grupy zawodu	Oferty pracy	
			zgłoszone w 2012 roku	w końcu 2012 roku
1.	41	Sekretarki, operatorzy urządzeń biurowych i pokrewni	13,1248	0,0000
2.	52	Sprzedawcy i pokrewni	10,6688	11,7647
3.	33	Średni personel do spraw biznesu i administracji	8,9754	17,6471
4.	51	Pracownicy usług osobistych	7,5360	0,0000
5.	43	Pracownicy do spraw finansowo-statystycznych i ewidencji materiałowej	6,8586	0,0000
6.	93	Robotnicy pomocniczy w górnictwie, przemyśle, budownictwie i transporcie	6,4353	0,0000
7.	71	Robotnicy budowlani i pokrewni (z wyłączeniem elektryków)	6,3505	0,0000
8.	24	Specjaliści do spraw ekonomicznych i zarządzania	4,9110	23,5292
9.	83	Kierowcy i operatorzy pojazdów	3,8103	17,6471
10.	75	Robotnicy w przetwórstwie spożywczym, obróbce drewna, produkcji wyrobów tekstylnych i pokrewni	3,1328	0,0000

**Analiza struktury ofert pracy** zgłoszonych w 2012 roku w mieście Biała Podlaska wskazuje, że najczęściej poszukiwane grupy zawodowe, to:

- ✓ sekretarki, operatorzy urządzeń biurowych i pokrewni,
- ✓ sprzedawcy i pokrewni,
- ✓ średni personel ds. biznesu i administracji,
- ✓ pracownicy usług osobistych.

Najmniej ofert pracy wystąpiło w następujących grupach zawodowych:

- ✓ rzemieślnicy i robotnicy poligraficzni,
- ✓ kierownicy w branży hotelarskiej, handlu i innych branżach usługowych,
- ✓ kierownicy do spraw zarządzania i handlu,
- ✓ specjaliści ds. technologii informacyjno – komunikacyjnych,
- ✓ przedstawiciele władz publicznych, wyżsi urzędnicy i dyrektorzy generalni,
- ✓ pracownicy usług ochrony,
- ✓ rolnicy produkcji towarowej.

Grupy zawodowe, w których nie wpłynęła żadna oferta pracy, to:

- ✓ żołnierze szeregowi,
- ✓ kierownicy do spraw produkcji i usług,
- ✓ leśnicy i rybacy.

Badając **strukturę bezrobotnych i ofert pracy według PKD** w mieście Biała Podlaska (aneks statystyczny T-II/P-9a) odnotowano największy napływ bezrobotnych w sekcji:

- ✓ działalność nie zidentyfikowana,
- ✓ handel hurtowy i detaliczny; naprawa pojazdów samochodowych, włączając motocykle,
- ✓ przetwórstwo przemysłowe,
- ✓ budownictwo.

Sekcją PKD, w której nie odnotowano rejestrujących się osób, to organizacje i zespoły eksterytorialne.

Największa liczba ofert pracy w 2012r. została zgłoszona w sekcji:

- ✓ handel hurtowy i detaliczny; naprawa pojazdów samochodowych, włączając motocykle,
- ✓ administracja publiczna i obrona narodowa; obowiązkowe zabezpieczenia społeczne,
- ✓ przetwórstwo przemysłowe,
- ✓ działalność profesjonalna, naukowa i techniczna.

## ROZDZIAŁ III

### 3. Analiza zawodów deficytowych i nadwyżkowych w powiecie bialskim i mieście Biała Podlaska

Poprzez **zawód deficytowy** należy rozumieć zawód, na który występuje na rynku pracy wyższe zapotrzebowanie niż liczba osób poszukujących pracy. W analizie przyjęto, że zawody takie posiadają wskaźnik intensywności większy od 1,1%.

Natomiast poprzez **zawód nadwyżkowy** należy rozumieć zawód, na który występuje na rynku pracy mniejsze zapotrzebowanie niż liczba osób poszukujących pracy w tym zawodzie. Przy określeniu nadwyżki ustalono, że wskaźnik intensywności powinien być mniejszy od 0,9%.

**Zawód zrównoważony** to zawód, na który występuje na rynku pracy takie samo zapotrzebowanie co liczba osób poszukujących pracy w danym zawodzie. Wskaźnik intensywności dla danego zawodu zawiera się w przedziale od 0,9 do 1,1%.

Wskaźnik intensywności nadwyżki (deficytu) zawodów wygenerowano biorąc pod uwagę średnią miesięczną liczbę ofert pracy w danym zawodzie oraz średnią miesięczną liczbę zarejestrowanych bezrobotnych w danym zawodzie w 2012r.

Szczegółowe zestawienie przedstawia tabela T-II/P-4 (aneks statystyczny).

#### 3.1. Analiza zawodów deficytowych i nadwyżkowych w powiecie bialskim

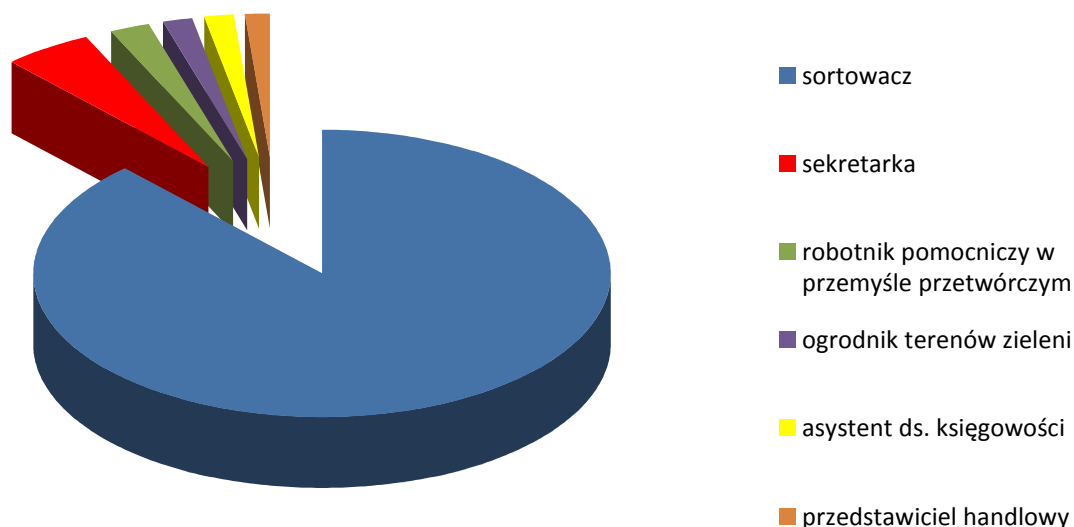
Do **zawodów deficytowych w powiecie bialskim**, gdzie liczba zarejestrowanych bezrobotnych jest niższa niż zapotrzebowanie zgłoszone przez pracodawców w postaci miejsc pracy, należą zawody zawarte w poniższej tabeli.

**Tabela 13** (T-II/P-4) Tabela rankingowa zawierająca 30 zawodów wg wskaźnika intensywności deficytu w powiecie białskim\*

Lp.	Kod zawodu	Nazwa zawodu	Wskaźnik intensywności deficytu zawodów
1.	932913	Sortowacz	603,0
2.	412001	Sekretarka	34,0
3.	932911	Robotnik pomocniczy w przemyśle przetwórczym	15,1
4.	611306	Ogrodnik terenów zieleni	12,0
5.	431101	Asystent do spraw księgowości	11,0
6.	332203	Przedstawiciel handlowy	10,2
7.	235205	Nauczyciel upośledzonych umysłowo (oligofrenopedagog)	10,0
8.	931203	Meliorant	10,0
9.	422602	Recepcjonista	8,0
10.	911290	Pozostałe pomoce i sprzątaczk biurowe, hotelowe i podobne	8,0
11.	343301	Bibliotekarz	7,5
12.	411090	Pozostali pracownicy obsługi biurowej	7,3
13.	332302	Zaopatrzeniowiec	7,0
14.	814104	Wulkanizator	7,0
15.	941201	Pomoc kuchenna	7,0
16.	515303	Robotnik gospodarczy	6,9
17.	411004	Technik prac biurowych	6,8
18.	911207	Sprzątaczk biurowa	6,5
19.	962990	Pozostali pracownicy przy pracach prostych gdzie indziej niesklasyfikowani	6,0
20.	228502	Logopeda	6,0
21.	931301	Robotnik budowlany	5,8
22.	711501	Cieśla	5,7
23.	711101	Konserwator budynków	5,0
24.	711601	Brukarz	5,0
25.	712303	Tynkarz	5,0
26.	721207	Spawacz ręczny gazowy	5,0
27.	832202	Kierowca samochodu dostawczego	5,0
28.	243305	Specjalista do spraw sprzedaży	4,5
29.	343901	Animator kultury	4,3
30.	833203	Kierowca samochodu ciężarowego	4,1

\* zawody wg kodu 6-cyfrowego kodu uszeregowane od najwyższego wskaźnika intensywności deficytu

### Zawody deficytowe w powiecie bialskim w 2012 roku



Wśród 193 zawodów deficytowych (aneks statystyczny T-II/P-4) 126 zawodów wykazało maksymalny poziom wskaźnika intensywności. Wskaźnik określony jako MAX oznacza, że w danym zawodzie złożono oferty pracy, ale w ewidencji PUP nie figurowali bezrobotni posiadający taki zawód. Czyli jest to sytuacja, gdzie średnia miesięczna liczba zarejestrowanych bezrobotnych wynosi zero przy zgłaszanym przez pracodawców zapotrzebowaniu. Do zawodów takich należą: instruktor tańca, radca prawny, laborant chemiczny, technik automatyk, agent ubezpieczeniowy, asystentka stomatologiczna, technik organizacji reklamy, sekretarka medyczna, kasjer walutowy, archiwista zakładowy, sprzedawca w stacji paliw, glazurnik, zbrojarz, lakiernik, operator koparki, serwisant sprzętu komputerowego, monter mebli, operator sprzętu ciężkiego.

Do **zawodów nadwyżkowych w powiecie bialskim**, gdzie liczba zarejestrowanych bezrobotnych jest wyższa niż zapotrzebowanie zgłoszone przez pracodawców w postaci miejsc pracy, należą zawody zawarte w poniższej tabeli.

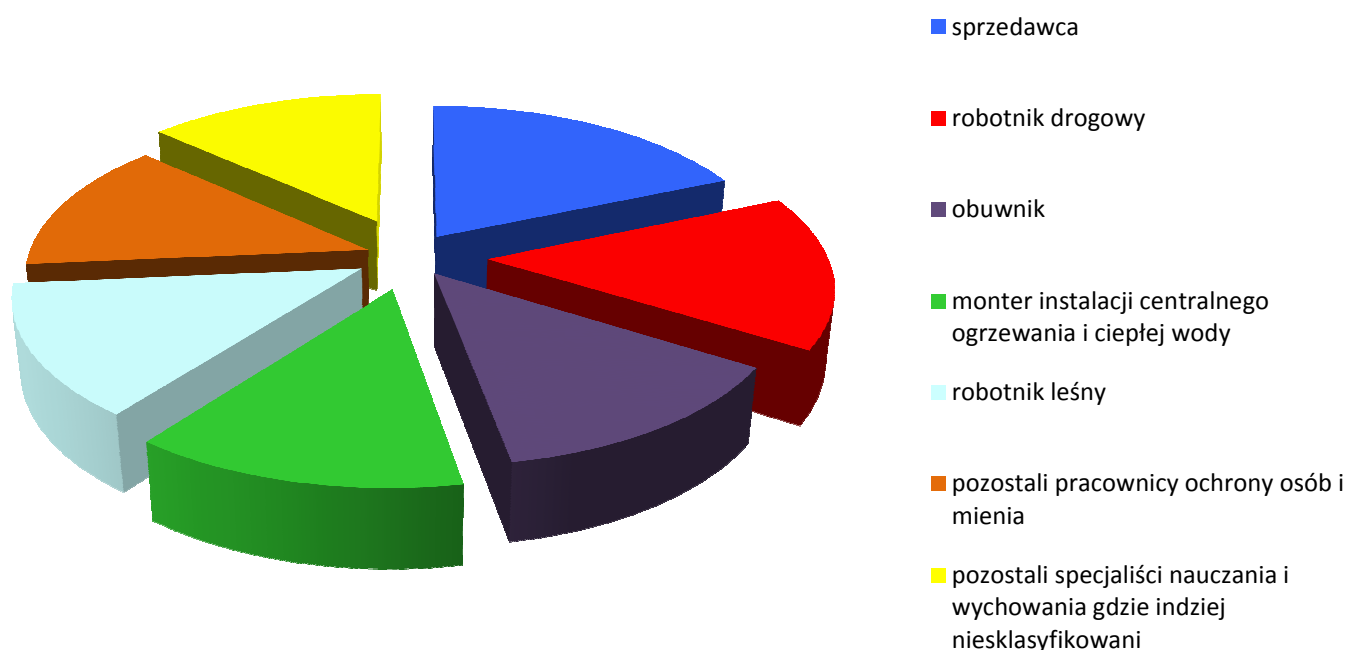
**Tabela 14** Tabela rankingowa zawierająca 32 zawody wg wskaźnika intensywności nadwyżki w powiecie bialskim\*

Lp.	Kod zawodu	Nazwa zawodu	Wskaźnik intensywności nadwyżki zawodów
1.	522301	Sprzedawca	0,94
2.	931205	Robotnik drogowy	0,78
3.	753602	Obuwnik	0,67
4.	712602	Monter instalacji centralnego ogrzewania i ciepłej wody	0,67
5.	621002	Robotnik leśny	0,67
6.	541390	Pozostali pracownicy ochrony osób i mienia	0,67
7.	235990	Pozostali specjaliści nauczania i wychowania gdzie indziej niesklasyfikowani	0,67
8.	234201	Nauczyciel przedszkola	0,55
9.	818206	Palacz kotłów parowych	0,50
10.	741301	Elektromonter linii kablowych	0,50
11.	713203	Lakiernik samochodowy	0,50
12.	611403	Rolnik upraw mieszanych	0,50
13.	611190	Pozostali rolnicy upraw polowych	0,50
14.	441501	Pracownicy do spraw osobistych	0,50
15.	262101	Archiwista	0,50
16.	241304	Specjalista bankowości	0,50
17.	234104	Nauczyciel języka angielskiego w szkole podstawowej	0,50
18.	325907	Terapeuta zajęciowy	0,44
19.	752205	Stolarz	0,42
20.	834101	Kierowca ciągnika rolniczego	0,40
21.	214202	Inżynier budownictwa-budownictwo ogólne	0,40
22.	233008	Nauczyciel języka angielskiego	0,37
23.	243106	Specjalista do spraw marketingu i handlu	0,35
24.	711402	Betoniarz-zbrojarz	0,33
25.	532904	Sanitariusz szpitalny	0,33
26.	513101	Kelner	0,33
27.	431103	Technik rachunkowości	0,33
28.	325402	Technik masażysta	0,33
29.	263590	Pozostali specjaliści do spraw społecznych	0,33
30.	233015	Nauczyciel matematyki	0,33
31.	216602	Grafik komputerowy multimedialny	0,33
32.	214109	Specjalista kontroli jakości	0,33

\* zawody wg kodu 6-cyfrowego kodu uszeregowane od najwyższego wskaźnika intensywności nadwyżki



### Zawody nadwyżkowe w powiecie białskim w 2012 roku



Spośród 399 zawodów nadwyżkowych (aneks statystyczny T-II/P-4) odnotowano 327 zawodów nadwyżkowe, dla których nie przypadła żadna oferta pracy. W grupie tej znalazły się następujące zawody: bez zawodu, logistyk, inżynier elektryk, architekt, ekonomista, dziennikarz, doradca finansowy, socjolog, psycholog, technik mechanik, technik dentystyczny, ratownik medyczny, technik urządzeń sanitarnych, technik technologii żywności, dietetyk, technik ekonomista, kosmetyczka, ogrodnik, betoniarz, malarz budowlany, blacharz, tapicer, taksówkarz,

Zawody wykazujące **równowagę** na rynku pracy, dla których wskaźnik intensywności zawiera się w przedziale od 0,9 do 1,1% to:

- ✓ pozostali nauczyciele gimnazjów i szkół ponadgimnazjalnych (z wyłączeniem nauczycieli kształcenia zawodowego),
- ✓ pedagog szkolny,
- ✓ specjalista ds. pozyskiwania funduszy,
- ✓ technik weterynarii,
- ✓ spedytor,
- ✓ pozostali pracownicy bibliotek i informacji naukowej,
- ✓ pozostali magazynierzy i pokrewni,

- ✓ sprzedawca w branży przemysłowej,
- ✓ kasjer biletowy,
- ✓ opiekunka domowa,
- ✓ kamieniarz,
- ✓ mechanik samochodów ciężarowych,
- ✓ mechanik maszyn i urządzeń przemysłowych,
- ✓ pozostali robotnicy przygotowujący drewno i pokrewni,
- ✓ stolarz meblowy,
- ✓ palacz pieców zwykłych.

Z kolei zawody, w których było **najwięcej długotrwale bezrobotnych** (aneks statystyczny T-II/P-7), biorąc pod uwagę grupy zawodowe ( dwucyfrowe kody zawodów) to:

- ✓ kierownicy do spraw produkcji i usług,
- ✓ pozostali pracownicy obsługi biura,
- ✓ sprzedawcy uliczni i pracownicy świadczący usługi na ulicach,
- ✓ ładowacze nieczystości i inni pracownicy przy pracach prostych,
- ✓ leśnicy i rybacy.

Natomiast **najmniej długotrwale bezrobotnych** było w grupach zawodów:

- ✓ specjaliści do spraw technologii informacyjno-komunikacyjnych,
- ✓ specjaliści nauk fizycznych, matematycznych i technicznych,
- ✓ technicy informatycy
- ✓ specjaliści nauczania i wychowania.

Grupy zawodowe, w których nie odnotowano wskaźnika długotrwałego bezrobocia to: kierownicy w branży hotelarskiej, handlu i innych branżach usługowych oraz kierownicy do spraw zarządzania i handlu.

Porównując z rokiem 2011 w powiecie białskim zwiększyła się liczba zawodów deficytowych o 103, natomiast liczba zawodów nadwyżkowych zmniejszyła się o 41.

### **3.2. Analiza zawodów deficytowych i nadwyżkowych w mieście Biała Podlaska**

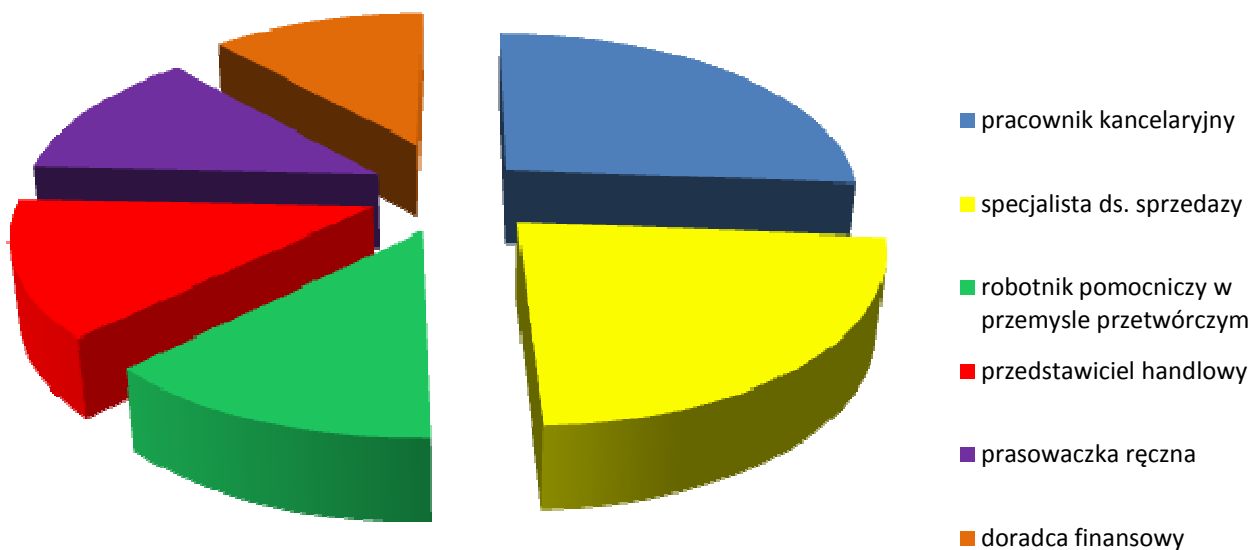
Do **zawodów deficytowych w mieście Biała Podlaska**, gdzie liczba zarejestrowanych bezrobotnych jest niższa niż zapotrzebowanie zgłoszone przez pracodawców w postaci miejsc pracy, należą zawody zawarte w poniższej tabeli.

**Tabela 15** Tabela rankingowa zawierająca 32 zawody wg wskaźnika intensywności deficytu w mieście Biała Podlaska\*

Lp.	Kod zawodu	Nazwa zawodu	Wskaźnik intensywności deficytu zawodów
1.	411003	Pracownik kancelaryjny	25,0
2.	243305	Specjalista do spraw sprzedaży	22,0
3.	932911	Robotnik pomocniczy w przemyśle przetwórczym	12,5
4.	332203	Przedstawiciel handlowy	12,5
5.	912103	Prasowaczka ręczna	12,0
6.	241202	Doradca finansowy	11,0
7.	411004	Technik prac biurowych	9,3
8.	932101	Pakowacz	9,0
9.	411090	Pozostali pracownicy obsługi biurowej	8,0
10.	431101	Asystent do spraw księgowości	8,0
11.	711501	Cieśla	7,0
12.	711601	Brukarz	6,0
13.	431102	Fakturzystka	5,0
14.	711101	Konserwator budynków	5,0
15.	432103	Magazynier	4,6
16.	515303	Robotnik gospodarczy	4,5
17.	941201	Pomoc kuchenna	4,0
18.	333101	Agent celny	3,7
19.	441990	Pozostali pracownicy obsługi biura gdzie indziej niesklasyfikowani	3,5
20.	216601	Grafik komputerowy DTA	3,0
21.	321402	Technik dentystyczny	3,0
22.	523002	Kasjer handlowy	3,0
23.	832202	Kierowca samochodu dostawczego	3,0
24.	931205	Robotnik drogowy	3,0
25.	932913	Sortowacz	3,0
26.	833203	Kierowca samochodu ciężarowego	2,3
27.	932101	Robotnik budowlany	2,1
28.	712703	Monter instalacji wentylacyjnych i klimatyzacyjnych	2,0
29.	522303	Sprzedawca w branży przemysłowej	2,0
30.	331203	Referent (asystent) bankowości	2,0
31.	331301	Księgowy	2,0
32.	311104	Technik geodeta	2,0

\* zawody wg kodu 6-cyfrowego kodu uszeregowane od najwyższego wskaźnika intensywności deficytu

### Zawody deficytowe w mieście Biała Podlaska w 2012 roku



Wśród 165 zawodów deficytowych (aneks statystyczny T-II/P-4) 128 zawodów wykazało maksymalny poziom wskaźnika intensywności. Wskaźnik określony jako MAX oznacza, że w danym zawodzie złożono oferty pracy, ale w ewidencji PUP nie figurowali bezrobotni posiadający taki zawód. Czyli jest to sytuacja, gdzie średnia miesięczna liczba zarejestrowanych bezrobotnych wynosi zero przy zgłaszanym przez pracodawców zapotrzebowaniu. Do zawodów takich należą: diagnosta laboratoryjny, specjalista bankowości, specjalista ds. reklamy, technik automatyk, asystentka stomatologiczna, bibliotekarz, sekretarka, kasjer bankowy, technik rachunkowości, manikiurzystka, glazurnik, tynkarz, mechanik samochodów ciężarowych, drukarz, szlifierz kamienia, monter mebli.

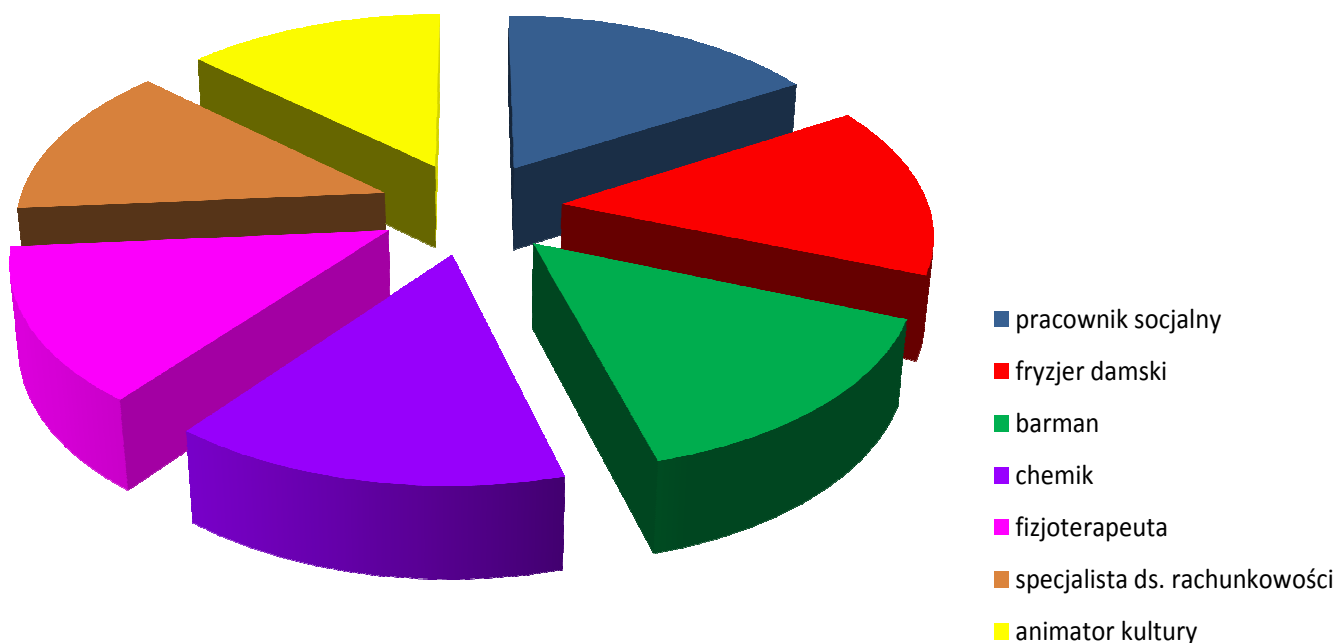
Do **zawodów nadwyżkowych w mieście Biała Podlaska**, gdzie liczba zarejestrowanych bezrobotnych jest wyższa niż zapotrzebowanie zgłoszone przez pracodawców w postaci miejsc pracy, należą zawody zawarte w poniższej tabeli.

**Tabela 16** Tabela rankingowa zawierająca 31 zawodów wg wskaźnika intensywności nadwyżki w mieście Biała Podlaska\*

L.p.	Kod zawodu	Nazwa zawodu	Wskaźnik intensywności nadwyżki zawodów
1.	341205	Pracownik socjalny	0,83
2.	514102	Fryzjer damski	0,75
3.	513202	Barman	0,75
4.	211301	Chemik	0,75
5.	228301	Fizjoterapeuta	0,67
6.	241103	Specjalista ds. rachunkowości	0,67
7.	343901	Animator kultury	0,67
8.	522301	Sprzedawca	0,63
9.	723105	Mechanik samochodów osobowych	0,67
10.	832201	Kierowca mechanik	0,64
11.	522305	Technik handlowiec	0,60
12.	325402	Technik masażysta	0,57
13.	514101	Fryzjer	0,58
14.	262101	Archiwista	0,50
15.	234113	Nauczyciel nauczania początkowego	0,50
16.	751201	Cukiernik	0,50
17.	962902	Dozorca	0,50
18.	234201	Nauczyciel przedszkola	0,42
19.	711202	Murarz	0,40
20.	334390	Pozostali pracownicy administracji i sekretarze biura zarządu	0,40
21.	263506	Wychowawca w jednostkach penitencjarnych	0,40
22.	514202	Kosmetyczka	0,36
23.	243106	Specjalista ds. marketingu i handlu	0,34
24.	216101	Architekt	0,33
25.	235912	Pedagog szkolny	0,33
26.	325601	Ratownik medyczny	0,33
27.	214490	Pozostali inżynierowie mechanicy	0,33
28.	961302	Robotnik placowy	0,33
29.	741203	Elektromechanik pojazdów samochodowych	0,25
30.	832203	Kierowca samochodu ciężarowego	0,25
31.	933304	Robotnik magazynowy	0,25

\* zawody wg kodu 6-cyfrowego kodu uszeregowane od najwyższego wskaźnika intensywności nadwyżki:

### Zawody nadwyżkowe w mieście Biała Podlaska w 2012 roku



Spośród 326 zawodów nadwyżkowych (aneks statystyczny T-II/P-4) odnotowano 264 zawody nadwyżkowe, dla których nie przypadła żadna oferta pracy. W grupie tej znalazły się następujące zawody: bez zawodu, logistyk, technik spedytor, logopeda, pedagog, socjolog, technik urządzeń sanitarnych, technik organizacji reklamy, ogrodnik terenów zieleni, betoniarz, mechanik maszyn rolniczych, monter instalacji i urządzeń sanitarnych, technolog robót wykończeniowych w budownictwie, technik budownictwa, stolarz meblowy, tapicer, meliorant.

Zawody wykazujące **równowagę** na rynku pracy dla których wskaźnik intensywności zawiera się w przedziale od 0,9 do 1,1% to:

- ✓ chemik - technologia chemiczna,
- ✓ specjalista ochrony środowiska,
- ✓ inżynier inżynierii środowiska – instalacje sanitarne,
- ✓ pozostali nauczyciele szkół podstawowych,
- ✓ specjalista ds. kadr,
- ✓ agent ubezpieczeniowy,
- ✓ spedytor,
- ✓ pozostali spedytorzy i pokrewni,
- ✓ technik administracji,

- ✓ fotograf,
- ✓ rejestratorka medyczna,
- ✓ monter konstrukcji budowlanych,
- ✓ kamieniarz,
- ✓ praczka,
- ✓ lakiernik samochodowy,
- ✓ spawacz ręczny gazowy,
- ✓ mechanik – monter maszyn i urządzeń,
- ✓ monter sieci i urządzeń telekomunikacyjnych,
- ✓ szwaczka,
- ✓ kierowca autobusu,
- ✓ woźny.

Z kolei zawody, w których było **najwięcej długotrwale bezrobotnych** (aneks statystyczny T-II/P-7), biorąc pod uwagę grupy zawodowe (dwucyfrowe kody zawodów), to:

- ✓ robotnicy pomocniczy w rolnictwie, leśnictwie i rybołówstwie,
- ✓ pomoce domowe i sprzątaczkę,
- ✓ pozostali pracownicy obsługi biura,
- ✓ ładowacze nieczystości i inni pracownicy przy pracach prostych,
- ✓ pracownicy pomocniczy przygotowujący posiłki,
- ✓ leśnicy i rybacy,
- ✓ sekretarki, operatorzy urządzeń biurowych i pokrewni.

Natomiast **najmniej długotrwale bezrobotnych** było w grupach zawodów:

- ✓ specjaliści do spraw technologii informacyjno-komunikacyjnych,
- ✓ technicy informatycy,
- ✓ średni personel z dziedziny prawa, spraw społecznych, kultury i pokrewny,
- ✓ specjaliści do spraw ekonomicznych i zarządzania,
- ✓ specjaliści nauczania i wychowania.

W mieście Biała Podlaska, w dwóch grupach zawodowych: kierownicy w branży hotelarskiej, handlu i innych branżach usługowych oraz żołnierze szeregowi, wskaźnik długotrwałego bezrobocia wyniósł zero, oznacza to, iż w tej grupie zawodowej brak jest osób długotrwale bezrobotnych.

Porównując z rokiem 2011, w mieście Biała Podlaska zwiększyła się liczba zawodów deficytowych o 51, natomiast liczba zawodów nadwyżkowych zmniejszyła się o 56.

## PODSUMOWANIE I WNIOSKI

Opracowany ranking zawodów deficytowych i nadwyżkowych pozwala sformułować kilka konkluzji zamykających raport:

- W 2012 roku nastąpił wzrost poziomu bezrobocia w porównaniu do stopy bezrobocia z końca 2011r., w powiecie bialskim o 0,7 punktu procentowego, w mieście Biała Podlaska o 1,2 punktu procentowego,
- Najliczniej reprezentowanymi zawodami (z pominięciem kategorii „bez zawodu”) w strukturze osób bezrobotnych były zawody: sprzedawca (372 osoby), krawiec (295), pedagog (282), technik mechanik (267), ślusarz (267), kucharz (246), technik ekonomista (239).
- Największa liczba ofert pracy skierowana była do osób w zawodzie: sortowacz (609), sprzedawca (223), robotnik budowlany (184), robotnik pomocniczy w przemyśle przetwórczym (146), technik prac biurowych (135).
- Nastąpił wzrost liczby składanych do urzędu pracy ofert o 2353 w porównaniu do 2011 roku.
- Lokalny rynek pracy charakteryzuje się głęboką nierównowagą. Nadmiar bezrobotnych notowany jest w większości zawodów i specjalności, a tylko nieliczne charakteryzują się deficytem.
- Do zawodów deficytowych zaliczamy:

### w powiecie bialskim

- sortowacz,
- sekretarka,
- robotnik pomocniczy w przemyśle przetwórczym,
- ogrodnik terenów zieleni,
- asystent ds. księgowości,
- przedstawiciel handlowy;

### w mieście Biała Podlaska

- pracownik kancelaryjny,
- specjalista ds. sprzedaży,
- robotnik pomocniczy w przemyśle przetwórczym,
- przedstawiciel handlowy,
- prasowaczka ręczna,
- doradca finansowy;

- Do zawodów nadwyżkowych zaliczamy:

### w powiecie bialskim

- sprzedawca,
- robotnik drogowy,



- obuwnik,
- monter instalacji centralnego ogrzewania i ciepłej wody,
- robotnik leśny,
- pozostali pracownicy ochrony osób i mienia;

#### w mieście Biała Podlaska

- pracownik socjalny,
  - fryzjer damski,
  - barman,
  - chemik,
  - fizjoterapeuta,
  - specjalista ds. rachunkowości,
  - animator kultury.
- Przeprowadzona analiza, stworzona w oparciu o oferty zatrudnienia zgłaszane przez pracodawców do PUP, nie daje pełnego obrazu rynku pracy. Jest to spowodowane między innymi tym, że nie wszystkie wolne miejsca pracy zgłaszane są przez pracodawców do urzędów pracy. Duży odsetek ofert zgłoszonych do urzędu to tzw. oferty subsydiowane (staże, prace społecznie użyteczne), które nie do końca odzwierciedlają sytuację na lokalnym rynku pracy. Jednocześnie osoby poszukujące pracy korzystają z szeregu innych, równorzędnych możliwości znalezienia zatrudnienia, np. Internetu, prywatnych agencji, ogłoszeń prasowych, polecenia, itd.
  - Ranking zawodów deficytowych i nadwyżkowych nie jest i nie powinien być jedynym źródłem informacji przy podejmowaniu decyzji w zakresie ustalania kierunków kształcenia i szkolenia przyszłej kadry dla pracodawców, czy też podejmowaniu przez absolwentów decyzji o wyborze kierunku ewentualnego dalszego kształcenia.
  - Struktura zawodowa bezrobotnych zarejestrowanych w urzędzie odzwierciedla sytuację społeczno-gospodarczą w powiecie, w tym sytuację ekonomiczną rodzimych przedsiębiorców, określa popyt i podaż na określone zawody poprzez strukturę działalności gospodarczych występujących na naszym rynku, a także niedostosowanie kwalifikacji zawodowych bezrobotnych do potrzeb rynkowych.
  - Osoby, które pragną podjąć odpowiednie zatrudnienie winne wykazywać elastyczność zawodową i edukacyjną w celu nabywania nowych kwalifikacji zawodowych i podwyższania dotychczasowych.