



**POWIATOWY URZĄD PRACY  
W BIAŁEJ PODLASKIEJ**



ul. Brzeska 101, 21-500 Biała Podlaska, tel. 83 341-65-00, fax 83 341-65-57

---

**MONITORING ZAWODÓW  
DEFICYTOWYCH I NADWYŻKOWYCH  
W POWIECIE BIAŁSKIM  
I MIEŚCIE BIAŁA PODLASKA  
W 2013 ROKU**

**CZĘŚĆ I  
RAPORTU ROCZNEGO**

**BIAŁA PODLASKA – marzec 2014r.**

# Spis treści

	strony
<b>WSTĘP</b>	3
<b>ROZDZIAŁ I</b>	
<b>1. Analiza bezrobocia w powiecie bialskim i mieście Biała Podlaska</b>	4
1.1. Analiza bezrobocia w powiecie bialskim według zawodów	4
1.2. Analiza bezrobocia w mieście Biała Podlaska według zawodów	9
<b>ROZDZIAŁ II</b>	
<b>2. Analiza ofert pracy pozyskanych w powiecie bialskim i mieście Biała Podlaska</b>	15
2.1. Analiza ofert pracy pozyskanych w powiecie bialskim	15
2.2. Analiza ofert pracy pozyskanych w mieście Biała Podlaska	18
<b>ROZDZIAŁ III</b>	
<b>3. Analiza zawodów deficytowych i nadwyżkowych w powiecie bialskim i mieście Biała Podlaska</b>	21
3.1. Analiza zawodów deficytowych i nadwyżkowych w powiecie bialskim	21
3.2. Analiza zawodów deficytowych i nadwyżkowych w mieście Biała Podlaska	27
<b>PODSUMOWANIE I WNIOSKI</b>	32
<b>ANEKS STATYSTYCZNY</b>	
✓ T-II/P-1 Bezrobotni wg zawodów w powiecie bialskim. Stan na koniec 2013 roku.	
✓ T-II/P-1 Bezrobotni wg zawodów w mieście Biała Podlaska. Stan na koniec 2013 roku.	
✓ T-II/P-1a Struktura bezrobotnych wg grup zawodowych w powiecie bialskim. Stan na koniec 2013 roku.	
✓ T-II/P-1a Struktura bezrobotnych wg grup zawodowych w mieście Biała Podlaska w 2013r. Stan na koniec 2013 roku.	
✓ T-II/P-2 Napływ bezrobotnych wg grup zawodowych w powiecie bialskim w 2013r.	
✓ T-II/P-2 Napływ bezrobotnych wg grup zawodowych w mieście Biała Podlaska w 2013r.	
✓ T-II/P-2a Struktura napływu bezrobotnych wg grup zawodowych w powiecie bialskim w 2013r.	
✓ T-II/P-2a Struktura napływu bezrobotnych wg grup zawodowych w mieście Biała Podlaska w 2013r.	
✓ T-II/P-3 Oferty pracy wg zawodów w powiecie bialskim w 2013r.	
✓ T-II/P-3 Oferty pracy wg zawodów w mieście Biała Podlaska w 2013r.	
✓ T-II/P-3a Struktura ofert pracy wg grup zawodowych w powiecie bialskim w 2013r.	
✓ T-II/P-3a Struktura ofert pracy wg grup zawodowych w mieście Biała Podlaska w 2013r.	
✓ T-II/P-4 Zawody deficytowe i nadwyżkowe w powiecie bialskim w 2013r.	
✓ T-II/P-4 Zawody deficytowe i nadwyżkowe w mieście Biała Podlaska w 2013r.	
✓ T-II/P-7 Ranking zawodów generujących długotrwałe bezrobocie w powiecie bialskim w 2013r. (wg kodu dwucyfrowego)	
✓ T-II/P-7 Ranking zawodów generujących długotrwałe bezrobocie w mieście Biała Podlaska w 2013r. (wg kodu dwucyfrowego)	
✓ T-II/P-9 Bezrobotni wg rodzaju działalności ostatniego miejsca pracy oraz oferty pracy w powiecie bialskim w 2013r.	
✓ T-II/P-9 Bezrobotni wg rodzaju działalności ostatniego miejsca pracy oraz oferty pracy w mieście Biała Podlaska w 2013r.	
✓ T-II/P-9a Struktura bezrobotnych i ofert pracy wg PKD w powiecie bialskim w 2013r.	
✓ T-II/P-9a Struktura bezrobotnych i ofert pracy wg PKD w mieście Biała Podlaska w 2013r.	

## WSTĘP

Podstawowym celem poniższego raportu jest przedstawienie aktualnej sytuacji na lokalnym rynku pracy oraz określenie skali i obszarów nie dopasowań struktury kwalifikacyjno - zawodowej, podaży pracy i popytu na nią w powiecie bialskim i mieście Biała Podlaska.

Przez monitoring zawodów deficytowych i nadwyżkowych należy rozumieć proces systematycznego obserwowania zjawisk zachodzących na rynku pracy dotyczących kształtowania popytu na pracę i podaży zasobów pracy w przekroju terytorialno – zawodowym oraz formułowania na tej podstawie ocen, wniosków i krótkotrwałych prognoz niezbędnych dla prawidłowego funkcjonowania systemów: szkolenia bezrobotnych oraz kształcenia zawodowego.<sup>1</sup>

Celem monitoringu jest stworzenie bazy informacyjnej dla opracowania przyszłych struktur zawodowo – kwalifikacyjnych w układzie lokalnym i regionalnym, usprawnienie pośrednictwa pracy poprzez uzyskanie informacji o planowanych ofertach pracy na rok przyszły oraz ułatwienie realizacji programów specjalnych dla aktywizacji osób długotrwale bezrobotnych, w celu promowania ich ponownego zatrudnienia.

Analizy rynku pracy, w tym monitoring zawodów deficytowych i nadwyżkowych, jest jednym z zadań samorządu w zakresie polityki rynku pracy (Ustawa z dnia 20 kwietnia 2004r. o promocji zatrudnienia i instytucjach rynku pracy – art. 8 ust. 1 pkt 3 oraz art. 9 ust. 1 pkt 9).

Monitoring zawodów opracowany został w oparciu o:

- „Zalecenia metodyczne do prowadzenia monitoringu zawodów deficytowych i nadwyżkowych” Ministerstwa Pracy i Polityki Społecznej, Departamentu Rynku Pracy, Warszawa 2003;
- sprawozdanie MPiPS-01 wraz z załącznikami 2 i 3;
- tabele wynikowe przetworzone przez system Syriusz dostępne na stronie [www.mz.praca.gov.pl](http://www.mz.praca.gov.pl)

---

<sup>1</sup> Ministerstwo Gospodarki, Pracy i Polityki Społecznej- Departament Rynku Pracy „Zalecenia metodyczne do prowadzenia monitoringu zawodów deficytowych i nadwyżkowych” Warszawa 2003r, str.6

## ROZDZIAŁ I

### 1. Analiza bezrobocia w powiecie bialskim i mieście Biała Podlaska

#### 1.1. Analiza bezrobocia w powiecie bialskim

Na koniec roku 2013 w tutejszym urzędzie z terenu powiatu bialskiego zarejestrowanych było **7019** osób, w tym **3341** kobiet. Odnotowana liczba zarejestrowanych w porównaniu z końcem 2012 roku zwiększyła się o **46** osób.

Stopa bezrobocia w powiecie bialskim na koniec 2013 roku wyniosła **16%** i była wyższa od stopy bezrobocia na koniec 2012 roku o 0,1 punktu procentowego.

**Tabela 1** (T-II/P-1) Bezrobotni wg zawodów w powiecie bialskim. Stan na koniec 2013r.

L.p.	Nazwa zawodu	Bezrobotni ogółem	W tym				
			Kobiety	Absolwenci		Pow. 12 m-cy	
				Razem	Kobiety	Razem	Kobiety
1.	Bez zawodu	2070	922	82	46	544	227
2.	Krawiec	205	201	2	2	93	93
3.	Sprzedawca	186	160	7	6	100	92
4.	Ślusarz	186	3	2	0	78	1
5.	Technik ekonomista	181	148	10	7	67	60
6.	Technik mechanik	155	5	14	0	29	1
7.	Kucharz małej gastronomii	153	106	17	9	39	32
8.	Pedagog	149	128	22	20	26	24
9.	Kucharz	138	114	16	12	49	44
10.	Murarz	133	3	7	0	65	1
11.	Mechanik pojazdów samochodowych	110	0	17	0	27	0
12.	Technik budownictwa	107	8	16	0	28	4
13.	Technik rolnik	91	41	9	1	37	21
14.	Technik informatyk	68	12	10	1	6	1
15.	Technolog robót wykończeniowych w budownictwie	56	1	5	0	13	1

Jak wynika z powyższej tabeli najliczniejszą grupę zawodową spośród zarejestrowanych stanowili bezrobotni bez zawodu, krawcy, sprzedawcy, ślusarze, technicy ekonomiści, technicy mechanicy, kucharze małej gastronomii, pedagodzy.

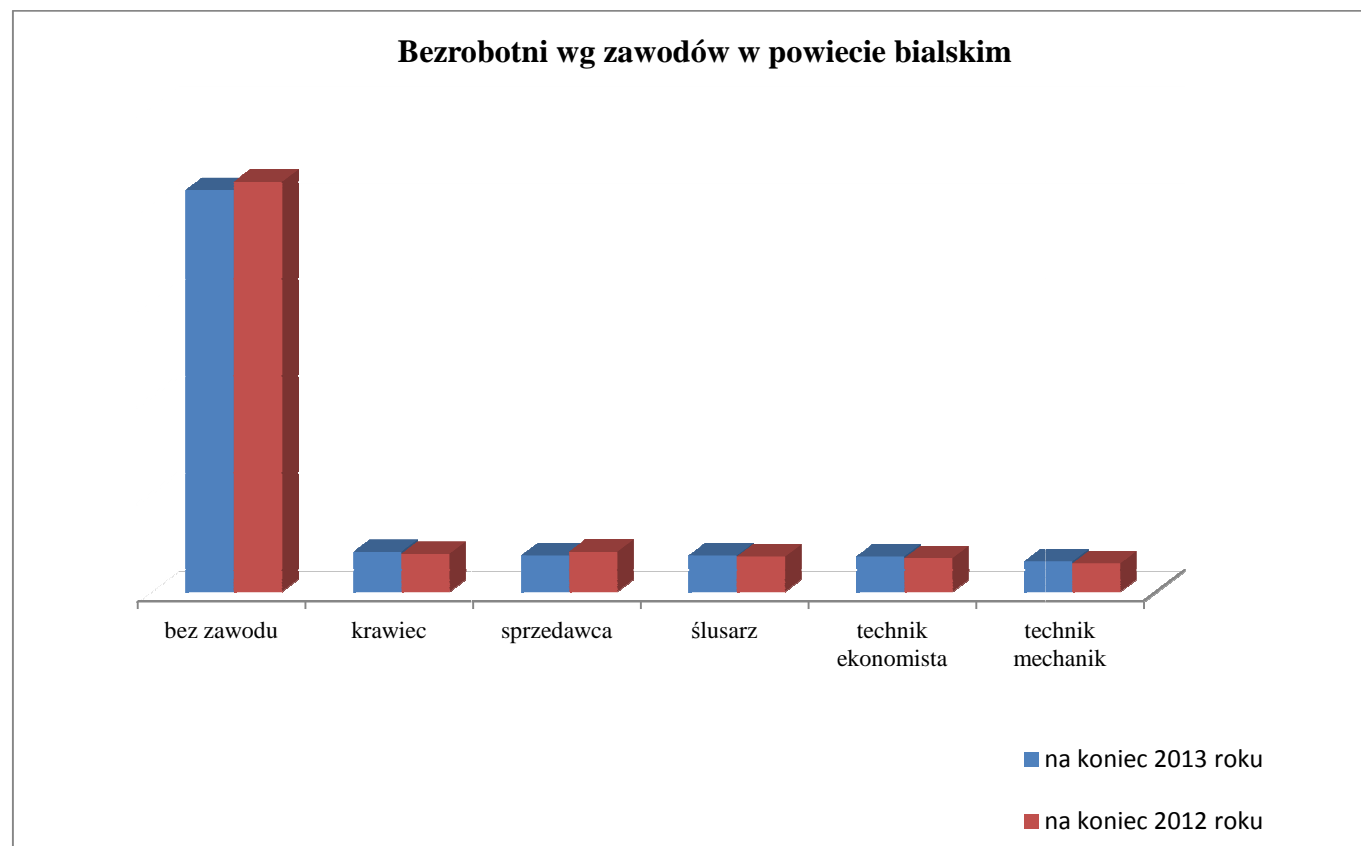
Wśród absolwentów najliczniejszą grupę stanowiły osoby bez zawodu, pedagodzy, kucharze małej gastronomii, mechanicy pojazdów samochodowych, kucharze, technicy budownictwa oraz technicy mechanicy.

Według stanu na koniec 2013 roku w ewidencji urzędu figurowało 2357 osób długotrwale bezrobotnych. W dalszym ciągu najtrudniej w powiecie bialskim było znaleźć pracę osobom nie posiadającym żadnych kwalifikacji zawodowych.

Bezrobotni mężczyźni stanowili większość w grupie bez zawodu oraz w zawodach: ślusarze, technicy mechanicy, murarze, mechanicy pojazdów samochodowych oraz technicy budownictwa.

Spośród zarejestrowanych najwięcej kobiet odnotowano w grupie bez zawodu oraz w zawodach: krawiec, sprzedawca, technik ekonomista, pedagog, kucharz oraz kucharz małej gastronomii.

Należy zaznaczyć, iż spośród ogółu bezrobotnych zarejestrowanych w 2013r. w powiecie bialskim kobiety stanowią duży odsetek w poszczególnych zawodach. Udział kobiet w strukturze bezrobotnych wynosił 47,6% .



Kolejnym etapem analizy jest badanie struktury bezrobocia według dużych grup (kod 2 cyfrowy).

**Tabela 2** (T-II/P-1a) Struktura bezrobotnych wg grup zawodowych w powiecie bialskim na koniec 2013r.

L.p.	Kod grupy zawodu	Nazwa grupy zawodu	Ogółem bezrobotni	W tym				
				Kobiety	Absolwenci		Pow. 12 m-cy	
					Razem	Kobiety	Razem	Kobiety
1.	31	Średni personel nauk fizycznych, chemicznych i technicznych	13,4773	8,3091	14,6989	1,8868	10,7006	9,0811
2.	72	Robotnicy obróbki metali, mechanicy maszyn i urządzeń i pokrewni	10,1013	0,5374	6,5059	0,0000	10,7556	0,7567
3.	75	Robotnicy w przetwórstwie spożywczym, obróbce drewna, produkcji wyrobów tekstylnych i pokrewni	9,5776	13,8486	3,1326	3,7736	13,3480	18,3783
4.	51	Pracownicy usług osobistych	8,7718	14,3464	12,2887	17,9242	7,2807	11,9999
5.	71	Robotnicy budowlani i pokrewni (z wyłączeniem elektryków)	7,6780	0,8268	3,1325	0,0000	9,2114	0,9729
6.	33	Średni personel do spraw biznesu i administracji	6,2234	9,3424	6,7471	8,4906	5,6263	8,8647
7.	23	Specjaliści nauczania i wychowania	5,7790	9,5080	8,4337	12,2642	3,3647	5,6215
8.	52	Sprzedawcy i pokrewni	4,5463	7,8131	1,9277	3,3019	6,5064	11,3529
9.	24	Specjaliści do spraw ekonomicznych i zarządzania	4,3644	5,7875	9,3977	12,7359	1,9857	3,2432

Analizując duże grupy zawodowe (kod dwucyfrowy) najliczniejszą grupę w stosunku do ogółu zarejestrowanych stanowił średni personel nauk fizycznych, chemicznych i technicznych. Wymienioną grupę najliczniej reprezentują: technicy mechanicy, technicy rolnictwa i pokrewni, technicy budownictwa, technicy nauk fizycznych i technicznych gdzie indziej niesklasyfikowani oraz technicy technologii żywności.

Kolejną grupą równie liczną byli robotnicy obróbki metali, mechanicy maszyn i urządzeń i pokrewni. Grupę tę najliczniej reprezentowali: ślusarze i pokrewni, mechanicy pojazdów samochodowych oraz mechanicy maszyn i urządzeń rolniczych i przemysłowych.

Grupami zawodowymi najbardziej sfeminizowanymi są: pracownicy usług osobistych oraz robotnicy w przetwórstwie spożywczym, obróbce drewna, produkcji wyrobów tekstylnych i pokrewni.

Grupami zawodowymi z największą ilością osób długotrwale bezrobotnych są: robotnicy w przetwórstwie spożywczym, obróbce drewna, produkcji wyrobów tekstylnych i pokrewni; robotnicy obróbki metali, mechanicy maszyn i urządzeń i pokrewni oraz średni personel nauk fizycznych, chemicznych i technicznych.

Z kolei wśród absolwentów dominowały następujące grupy:

- ✓ średni personel nauk fizycznych, chemicznych i technicznych, w tym najliczniejsze zawody: technicy mechanicy, technicy budownictwa oraz technicy rolnictwa i pokrewni;
- ✓ pracownicy usług osobistych, w tym najliczniejsze zawody: kucharze oraz fryzjerzy;
- ✓ specjaliści do spraw ekonomicznych i zarządzania, w tym najliczniejsze zawody: specjaliści do spraw administracji i rozwoju oraz specjaliści do spraw zarządzania i organizacji.

Jednym z elementów prezentowanego opracowania jest analiza napływu osób bezrobotnych według zawodów.

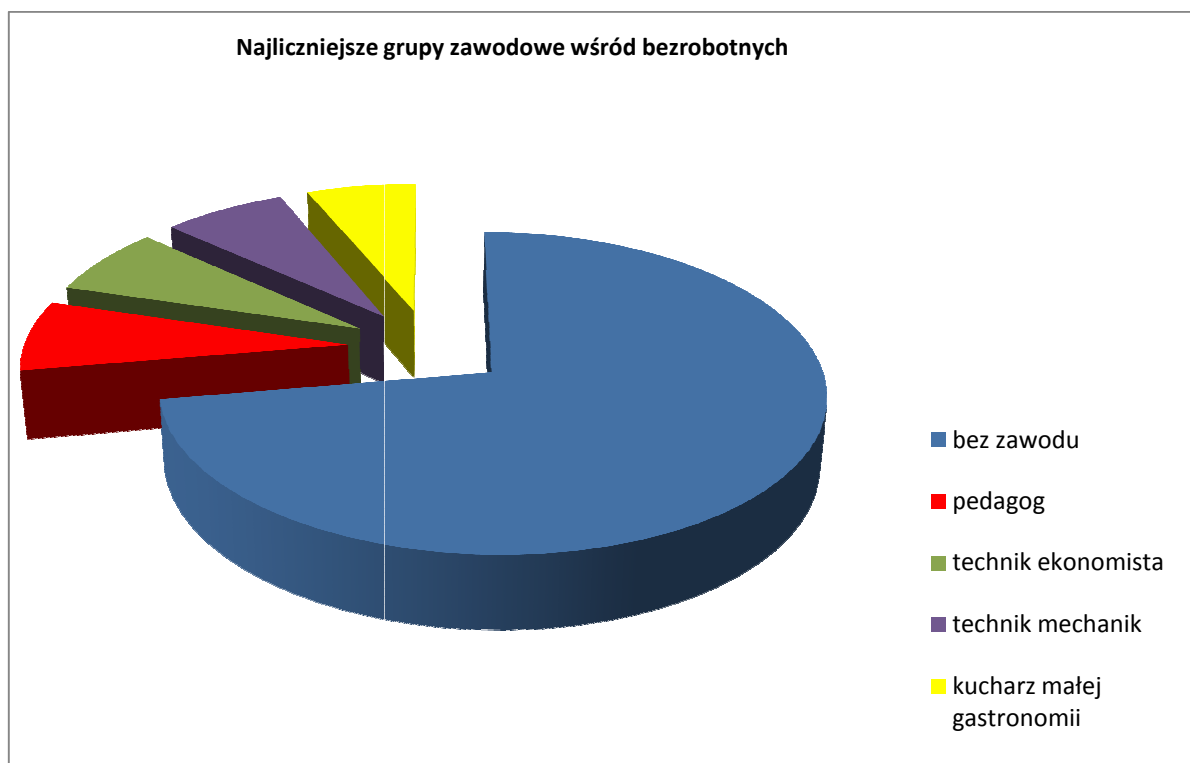
**Tabela 3** (T-II/P-2) Napływ bezrobotnych wg zawodów w powiecie bialskim (najliczniejsze grupy) na koniec 2013r.

L.p.	Kod zawodu	Nazwa zawodu	Bezrobotni ogółem	W tym		
				Kobiety	absolwenci	
					Razem	Kobiety
1.	000000	Bez zawodu	1849	798	173	101
2.	235107	Pedagog	187	165	35	30
3.	331403	Technik ekonomista	181	138	20	14
4.	311504	Technik mechanik	180	4	25	1
5.	512002	Kucharz małej gastronomii	159	96	45	29
6.	753105	Krawiec	159	153	3	3
7.	722204	Ślusarz	157	6	3	0
8.	522301	Sprzedawca	140	116	6	5
9.	512001	Kucharz	129	102	27	19
10.	723103	Mechanik pojazdów samochodowych	116	0	26	0
11.	311204	Technik budownictwa	104	8	19	0
12.	711202	Murarz	97	1	8	0
13.	351203	Technik informatyk	83	11	23	2

Powyższa tabela prezentuje napływ bezrobotnych w najliczniejszych zawodach. Najwięcej zarejestrowało się osób nie posiadających zawodu. W mniejszym stopniu odnotowano napływ bezrobotnych w zawodach: pedagog, technik ekonomista, technik mechanik, kucharz małej gastronomii, krawiec, ślusarz i sprzedawca.

Napływ bezrobotnych kobiet widoczny jest w zawodach takich jak: pedagog, krawiec i technik ekonomista. Należy wspomnieć, iż rejestrujących się kobiet najwięcej było bez zawodu bo aż 798.

Wśród absolwentów najwięcej zarejestrowało się osób bez zawodu oraz kucharzy małej gastronomii.



**Tabela 4** (T-II/P-2a) Struktura napływu bezrobotnych wg grup zawodowych w powiecie bialskim na koniec 2013r.

L.p.	Kod grupy zawodów	Nazwa grupy zawodów	Bezrobotni ogółem	W tym		
				Kobiety	Absolwenci	
					Razem	Kobiety
1.	31	Średni personel nauk fizycznych, chemicznych i technicznych	13,8449	6,7803	12,6438	2,2523
2.	51	Pracownicy usług osobistych	9,1746	14,0316	12,4138	18,6937
3.	72	Robotnicy obróbki metali, mechanicy maszyn i urządzeń i pokrewni	9,0678	0,4691	4,5976	0,0000
4.	23	Specjaliści nauczania i wychowania	7,6940	12,5799	8,2759	11,9371
5.	24	Specjaliści do spraw ekonomicznych i zarządzania	7,2713	9,8507	13,9086	16,8914
6.	33	Średni personel do spraw biznesu i administracji	7,2287	9,8080	7,2413	7,6577
7.	75	Robotnicy w przetwórstwie spożywczym, obróbce drewna, produkcji wyrobów tekstylnych i pokrewni	7,1021	9,7227	2,0689	1,5766
8.	71	Robotnicy budowlani i pokrewni (z wyłączeniem elektryków)	6,0663	0,5544	2,8735	0,0000



Z powyższego zestawienia wynika, że najliczniejszą grupą zawodową, która zarejestrowała się w 2013 roku był średni personel nauk fizycznych, chemicznych i technicznych, którą najliczniej reprezentowali technicy mechanicy.

Wśród kobiet największą grupę stanowili pracownicy usług osobistych najliczniej reprezentowani przez kucharzy, następnie specjaliści nauczania i wychowania najliczniej reprezentowani przez wizytatorów i specjalistów metod nauczania.

Analizując zawody wykonywane przez mężczyzn dominuje grupa robotników obróbki metali, mechaników maszyn i urządzeń i pokrewni, najliczniej reprezentowana przez ślusarzy i pokrewnych oraz mechaników pojazdów samochodowych. Znaczący udział mężczyzn odnotowano również w grupie robotników budowlanych i pokrewnych (z wyłączeniem elektryków) w tym najliczniejszy zawód to murarze i pokrewni.

Najwięcej zarejestrowanych absolwentów odnotowano w grupach:

- ✓ specjaliści do spraw ekonomicznych i zarządzania, w tym najliczniejsze zawody: specjaliści do spraw administracji i rozwoju,
- ✓ średni personel nauk fizycznych, chemicznych i technicznych, w tym najliczniejszy zawód: technicy mechanicy.
- ✓ pracownicy usług osobistych

## **1.2. Analiza bezrobocia w mieście Biała Podlaska**

Na koniec roku 2013 w tutejszym urzędzie z miasta Biała Podlaska zarejestrowanych było **3914** osób, w tym **1827** kobiet. Liczba zarejestrowanych w porównaniu do 2012r zmalała o **28** osób.

Stopa bezrobocia w mieście Biała Podlaska ukształtowała się na poziomie **16,6%** czyli wzrosła o 0,2 punktu procentowego w stosunku do stopy bezrobocia w 2012 roku.

**Tabela 5** (T-II/P-1) Bezrobotni wg zawodów w mieście Biała Podlaska. Stan na koniec 2013r.

L.p.	Nazwa zawodu	Bezrobotni ogółem	W tym				
			Kobiety	Absolwenci		Pow. 12 m-cy	
				Razem	Kobiety	Razem	Kobiety
1.	Bez zawodu	943	340	23	12	240	90
2.	Sprzedawca	163	145	9	8	80	68
3.	Technik mechanik	117	2	1	0	53	2
4.	Pedagog	105	84	9	4	29	24
5.	Krawiec	86	82	2	2	41	39
6.	Kucharz	84	59	5	4	25	17
7.	Kucharz małej gastronomii	79	47	10	6	18	11
8.	Ślusarz	78	3	1	0	46	2
9.	Specjalista do spraw organizacji usług gastronomicznych, hotelarskich i turystycznych	71	28	13	4	10	6
10.	Technik ekonomista	68	57	2	1	27	25
11.	Murarz	62	0	0	0	34	0
12.	Ekonomista	49	31	1	1	26	17
13.	Mechanik pojazdów samochodowych	48	0	2	0	14	0
14.	Stolarz meblowy	47	10	0	0	23	7
15.	Tokarz w metalu	46	1	0	0	27	0

Jak wynika z powyższej tabeli najliczniejszą grupę spośród bezrobotnych zarejestrowanych stanowiły osoby bez zawodu. Następną grupą pod względem liczebności były osoby posiadające zawód sprzedawca, technik mechanik, pedagog, krawiec, kucharz i kucharz małej gastronomii.

Wśród absolwentów najliczniejszą grupę stanowiły osoby bez zawodu, specjaliści do spraw organizacji usług gastronomicznych, hotelarskich i turystycznych oraz kucharz małej gastronomii.

Figurujących w ewidencji ponad 12 miesięcy, a więc dotkniętych długotrwałym bezrobociem było 1520 osób, w tym 731 kobiet.

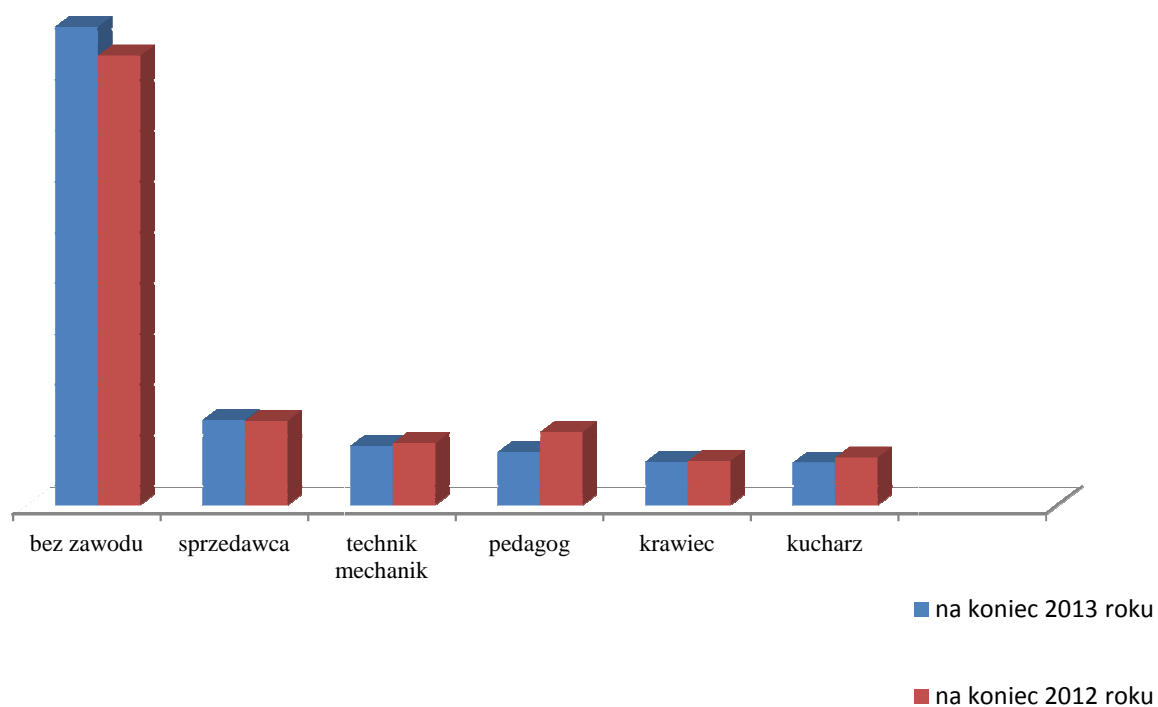
Najwięcej bezrobotnych zarejestrowanych pow. 12 m-cy odnotowano wśród osób bez kwalifikacji zawodowych oraz w zawodzie sprzedawca.

Bezrobotni mężczyźni stanowili większość w grupie osób bez zawodu, techników mechaników oraz ślusarzy.

Spośród zarejestrowanych najwięcej kobiet odnotowano wśród osób bez zawodu, sprzedawców, pedagogów, krawców, kucharzy oraz techników ekonomistów.

Należy zaznaczyć, iż spośród ogółu bezrobotnych zarejestrowanych w 2013r w mieście Biała Podlaska kobiety stanowią duży odsetek w poszczególnych zawodach. Udział kobiet w strukturze w 2013r wynosił 46,6% .

### Bezrobotni wg zawodów w mieście Biała Podlaska



Następnym etapem analizy jest *badanie struktury bezrobocia* według dużych grup.

**Tabela 6** (T-II/P-1a) Struktura bezrobotnych wg grup zawodowych w mieście Biała Podlaska. Stan na koniec 2013r.

L.p	Kod grupy zawodu	Nazwa grupy zawodu	Ogółem bezrobotni	W tym				
				Kobiety	Absolwenci		Pow. 12 m-cy	
					Razem	Kobiety	Razem	Kobiety
1.	31	Średni personel nauk fizycznych, chemicznych i technicznych	11,5115	6,8592	4,7871	1,7858	11,4844	7,8002
2.	72	Robotnicy obróbki metali, mechanicy maszyn i urządzeń i pokrewni	9,4581	0,6051	1,5957	0,0000	11,4063	0,9360
3.	75	Robotnicy w przetwórstwie spożywczym, obróbce drewna, produkcji wyrobów tekstylnych i pokrewni	8,7511	10,3563	2,1276	2,6786	10,0000	12,9485
4.	51	Pracownicy usług osobistych	8,5158	12,5082	13,8297	17,8561	5,9375	8,7363
5.	23	Specjaliści nauczania i wychowania	7,7752	10,6926	9,0425	5,3571	6,1721	9,9843
6.	24	Specjaliści do spraw ekonomicznych i zarządzania	6,7991	7,5318	18,0862	13,3930	3,5157	5,1481
7.	52	Sprzedawcy i pokrewni	6,3264	11,0331	4,7872	7,1429	6,8735	11,5458
8.	26	Specjaliści z dziedziny prawa, dziedzin społecznych i kultury	5,4192	7,0609	7,4467	11,6073	4,2971	5,3041
9.	71	Robotnicy budowlani i pokrewni (z wyłączeniem elektryków)	5,1499	0,3362	1,0638	0,0000	6,1719	0,1560

W 2013 roku największy udział w strukturze bezrobotnych w ujęciu dużych grup zawodowych stanowili:

- ✓ średni personel nauk fizycznych, chemicznych i technicznych (najliczniejsze zawody: technicy mechanicy, technicy rolnictwa i pokrewni),
- ✓ robotnicy obróbki metali, mechanicy maszyn i urządzeń i pokrewni (najliczniejsze zawody: mechanicy pojazdów samochodowych, ślusarze i pokrewni, ustawiacze i operatorzy obrabiarek do metali i pokrewni),
- ✓ robotnicy w przetwórstwie spożywczym, obróbce drewna, produkcji wyrobów tekstylnych i pokrewni (najliczniejsze zawody: krawcy, kuśnierze, kapelusznicy i pokrewni oraz stolarze meblowi i pokrewni).

Największą grupę wśród kobiet stanowili: pracownicy usług osobistych, sprzedawcy i pokrewni oraz specjaliści nauczania i wychowania.

Wśród osób długotrwale bezrobotnych, najliczniejszą grupę stanowili: średni personel nauk fizycznych, chemicznych i technicznych oraz robotnicy obróbki metali, mechanicy maszyn i urządzeń i pokrewni.

Wśród absolwentów dominowali specjaliści do spraw ekonomicznych i zarządzania oraz pracownicy usług osobistych.

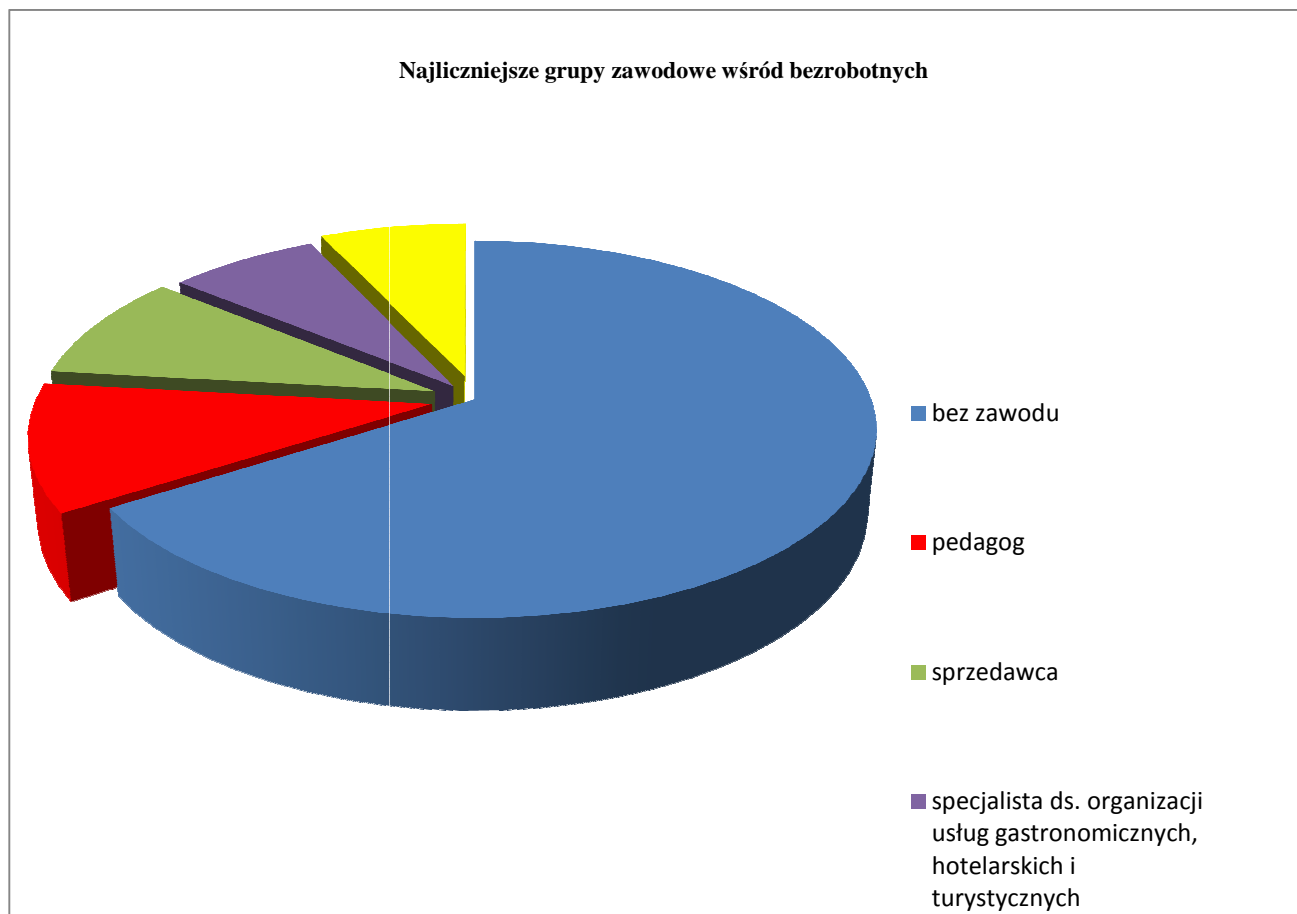
**Tabela 7** (T-II/P-2) Napływ bezrobotnych wg zawodów w mieście Biła Podlaska w 2013r.

L.p.	Kod zawodu	Nazwa zawodu	Bezrobotni ogółem	W tym		
				Kobiety	Absolwenci	
					Razem	Kobiety
1.	000000	Bez zawodu	957	322	56	22
2.	235107	Pedagog	158	118	33	22
3.	522301	Sprzedawca	133	127	14	13
4.	242222	Specjalista do spraw organizacji usług gastronomicznych, hotelarskich i turystycznych	103	39	38	14
5.	311504	Technik mechanik	101	0	4	0
6.	512002	Kucharz małej gastronomii	89	41	18	11
7.	512001	Kucharz	86	55	15	8
8.	331403	Technik ekonomista	79	66	4	3
9.	242190	Pozostali specjaliści do spraw zarządzania i organizacji	70	34	25	13
10.	723103	Mechanik pojazdów samochodowych	70	0	6	0

Najwięcej zarejestrowało się osób nie posiadających zawodu. Dużą grupę stanowili również pedagodzy, sprzedawcy, specjaliści ds. organizacji usług gastronomicznych, hotelarskich i turystycznych oraz technicy mechanicy.

Wśród absolwentów najwięcej zarejestrowało się osób bez zawodu, specjalistów ds. organizacji usług gastronomicznych, hotelarskich i turystycznych oraz pedagogów.

Napływ bezrobotnych kobiet widoczny jest w zawodach takich jak: sprzedawca, pedagog, technik ekonomista oraz kucharz. Należy wspomnieć, iż najwięcej bo aż 322 kobiety, to bezrobotne bez zawodu.



**Tabela 8** (T-II/P-2a) Struktura napływu bezrobotnych wg grup zawodowych w mieście Biała Podlaska w 2013r.

L.p.	Kod grupy zawodów	Nazwa grupy zawodów	Bezrobotni ogółem	W tym		
				Kobiety	Absolwenci	
					Razem	Kobiety
1.	31	Średni personel nauk fizycznych, chemicznych i technicznych	10,8980	5,1460	4,9106	1,6260
2.	24	Specjaliści do spraw ekonomicznych i zarządzania	10,2126	10,9179	20,7595	17,8866
3.	23	Specjaliści nauczania i wychowania	9,9042	12,5173	11,8304	12,6016
4.	51	Pracownicy usług osobistych	9,3546	12,5868	12,4999	15,8537
5.	72	Robotnicy obróbki metali, mechanicy maszyn i urządzeń i pokrewni	7,8136	0,2085	2,6786	0,0000
6.	26	Specjaliści z dziedziny prawa, dziedzin społecznych i kultury	7,4025	9,4575	10,0446	11,3820
7.	75	Robotnicy w przetwórstwie spożywczym, obróbce drewna, produkcji wyrobów tekstylnych i pokrewni	6,5455	7,2321	0,8928	0,4065
8.	52	Sprzedawcy i pokrewni	5,7917	10,7105	3,5714	6,0976
9.	33	Średni personel do spraw biznesu i administracji	4,7635	6,8845	2,4554	3,6585
10.	71	Robotnicy budowlani i pokrewni (z wyłączeniem elektryków)	3,9410	0,1391	1,3393	0,0000

Do najliczniejszych grup uwzględnionych w tabeli 8 należą: średni personel nauk fizycznych, chemicznych i technicznych (technicy mechanicy); specjaliści do spraw ekonomicznych i zarządzania (specjaliści do spraw administracji i rozwoju); specjaliści nauczania i wychowania (wizytatorzy i specjaliści metod nauczania) oraz pracownicy usług osobistych (kucharze).

Spośród kobiet najczęściej rejestrowało się z takich grup zawodowych jak: pracownicy usług osobistych (kucharze); specjaliści nauczania i wychowania (wizytatorzy i specjaliści metod nauczania); specjaliści ds. ekonomicznych i zarządzania (specjaliści ds. administracji i rozwoju).

Analizując zawody wykonywane przez mężczyzn dominuje grupa robotników obróbki metali i mechaników maszyn i urządzeń, najliczniej reprezentowana przez mechaników pojazdów samochodowych oraz ślusarzy i pokrewnych.

Wśród absolwentów najliczniejszą grupą zawodową byli: specjaliści do spraw ekonomicznych i zarządzania (specjaliści do spraw administracji i rozwoju); pracownicy usług osobistych (kucharze) oraz specjaliści nauczania i wychowania (wizytatorzy i specjaliści metod nauczania).

## ROZDZIAŁ II

### 2. Analiza ofert pracy pozyskanych w powiecie bialskim i mieście Biała Podlaska

#### 2.1 Analiza ofert pracy pozyskanych w powiecie bialskim

Analizę ofert pracy pozyskanych w powiecie bialskim prezentuje poniższa tabela:

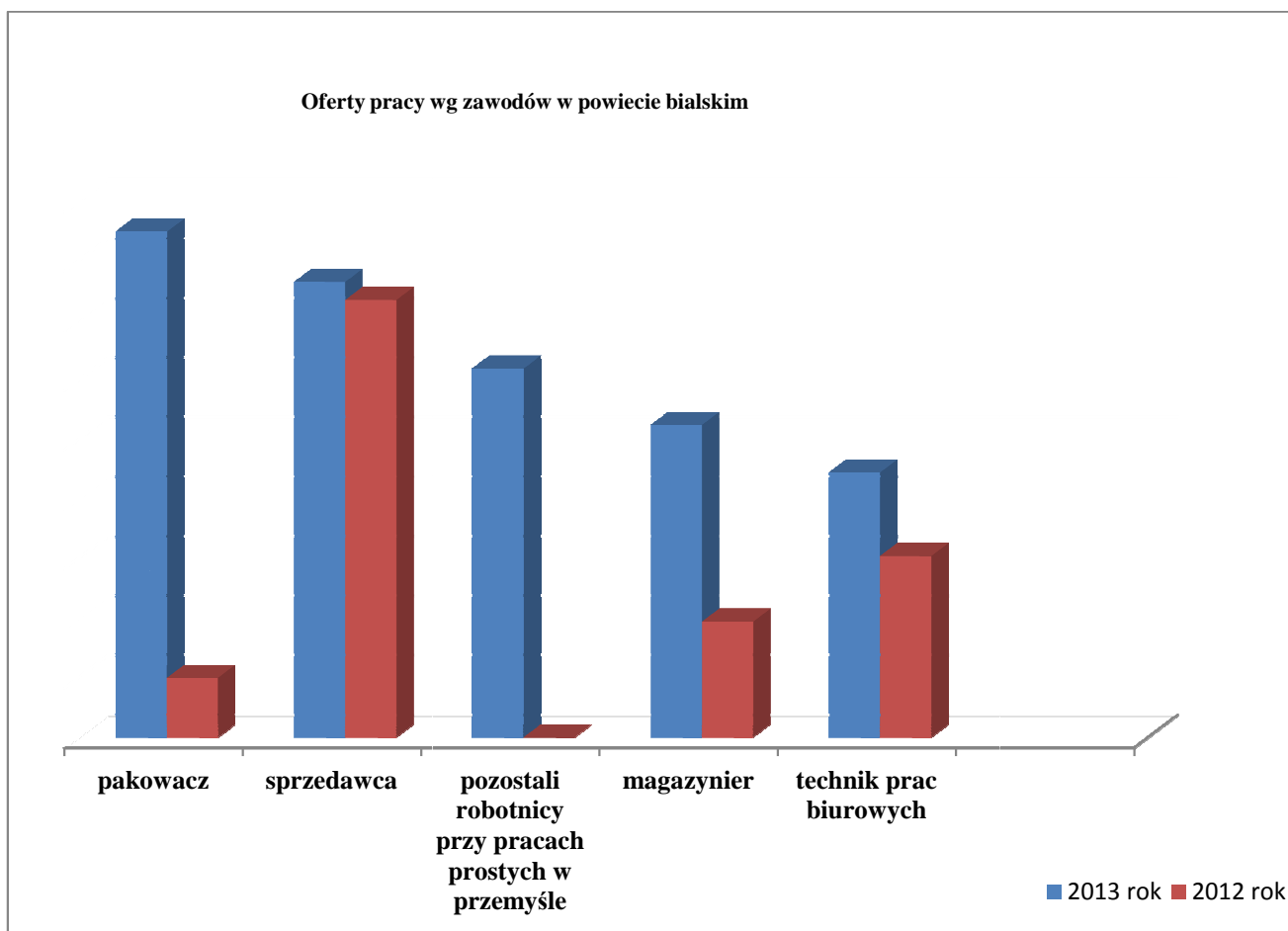
**Tabela 9** (T-II/P-3) Oferty pracy wg zawodów w powiecie bialskim w 2013r.

L.p.	Kod zawodów	Nazwa zawodu	Oferty pracy	
			zgłoszone w 2013 roku	w końcu 2013 roku
1.	932101	Pakowacz	170	0
2.	522301	Sprzedawca	153	0
3.	932990	Pozostali robotnicy przy pracach prostych w przemyśle	124	0
4.	432103	Magazynier	105	0
5.	411004	Technik prac biurowych	89	0
6.	833203	Kierowca samochodu ciężarowego	71	1
7.	931301	Robotnik budowlany	51	0
8.	911207	Sprzątaczką biurowa	49	1
9.	332203	Przedstawiciel handlowy	41	7
10.	515303	Robotnik gospodarczy	40	0

W roku 2013 roku pracodawcy z terenu powiatu bialskiego zgłosili **2191** ofert pracy. W porównaniu do 2012 roku liczba ofert pracy pomniejszyła się o 422.

Z liczebności zgłoszonych ofert wynika, że pracodawcy najczęściej zgłaszali potrzeby zatrudnienia: pakowaczy, sprzedawców, pozostałych robotników przy pracach prostych w przemyśle, magazynierów, techników prac biurowych.

W porównaniu z rokiem 2012 zmalała liczba ofert w zawodach: sortowacz, robotnik pomocniczy w przemyśle przetwórczym, murarz, robotnik budowlany. Natomiast nastąpił wzrost liczby ofert pracy w zawodach: pakowacz, pozostali robotnicy przy pracach prostych w przemyśle, magazynier, kierowca samochodu ciężarowego, technik prac biurowych.



**Tabela 10** (T-II/P-3a) Struktura ofert pracy wg grup zawodowych w 2013r.

L.p.	Kod grupy zawodów	Nazwa grupy zawodu	Oferty pracy	
			zgłoszone w 2013 roku	w końcu 2013 roku
1.	93	Robotnicy pomocniczy w górnictwie, przemyśle, budownictwie i transporcie	20,5396	47,6191
2.	52	Sprzedawcy i pokrewni	8,0786	0,0000
3.	41	Sekretarki, operatorzy urzędów biurowych i pokrewni	7,6221	0,0000
4.	83	Kierowcy i operatorzy pojazdów	7,4395	12,6984
5.	51	Pracownicy usług osobistych	5,8877	0,0000
6.	43	Pracownicy do spraw finansowo-statystycznych i ewidencji materiałowej	5,8420	0,0000
7.	71	Robotnicy budowlani i pokrewni (z wyłączeniem elektryków)	5,8420	0,0000
8.	33	Średni personel do spraw biznesu i administracji	5,1574	12,6984
9.	96	Ładowacze nieczystości i inni pracownicy przy pracach prostych	3,3775	0,0000
10.	91	Pomoce domowe i sprzątaczk	3,0579	1,5873



**Analiza struktury ofert pracy** zgłoszonych w 2013 roku w powiecie bialskim wskazuje, że najczęściej poszukiwane grupy zawodowe, to:

- ✓ robotnicy pomocniczy w górnictwie, przemyśle, budownictwie i transporcie,
- ✓ sprzedawcy i pokrewni,
- ✓ sekretarki, operatorzy urządzeń biurowych i pokrewni,
- ✓ kierowcy i operatorzy pojazdów,
- ✓ pracownicy usług osobistych.

Najmniej ofert pracy wystąpiło w następujących grupach zawodowych:

- ✓ przedstawiciele władz publicznych, wyżsi urzędnicy i dyrektorzy generalni,
- ✓ rolnicy i rybacy pracujący na własne potrzeby,
- ✓ kierownicy do spraw zarządzania i handlu,
- ✓ robotnicy pomocniczy w rolnictwie, leśnictwie i rybołówstwie,
- ✓ leśnicy i rybacy.

Grupa zawodów, w której nie odnotowano żadnej oferty pracy, to

- ✓ kierownicy w branży hotelarskiej, handlu i innych branżach usługowych.

Badając **strukturę bezrobotnych i ofert pracy według PKD** w powiecie bialskim (aneks statystyczny T-II/P-9a) zaobserwowano największy napływ bezrobotnych w 2013 roku w sekcji:

- ✓ przetwórstwo przemysłowe,
- ✓ działalności nie zidentyfikowana,
- ✓ handel hurtowy i detaliczny; naprawa pojazdów samochodowych, włączając motocykle,
- ✓ budownictwo.

W analogicznym okresie największa liczba ofert pracy pochodziła z sekcji:

- ✓ przetwórstwo przemysłowe,
- ✓ handel hurtowy i detaliczny; naprawa pojazdów samochodowych, włączając motocykle,
- ✓ działalność w zakresie usług administrowania i działalność wspierająca,
- ✓ administracja publiczna i obrona narodowa; obowiązkowe zabezpieczenia społeczne,
- ✓ budownictwo.

## 2.2 Analiza ofert pracy pozyskanych w mieście Biała Podlaska


Analizę ofert pracy w mieście Biała Podlaska prezentuje poniższa tabela:

**Tabela 11** (T-II/P-3) Oferty pracy wg zawodów w mieście Biała Podlaska w 2013r.

L.p.	Kod zawodów	Nazwa zawodu	Oferty pracy	
			zgłoszone w 2013 roku	w końcu 2013 roku
1.	522301	Sprzedawca	133	1
2.	611190	Pozostali rolnicy upraw polowych	90	0
3.	833203	Kierowca samochodu ciężarowego	69	1
4.	411004	Technik prac biurowych	33	0
5.	422201	Pracownik centrum obsługi telefonicznej (pracownik call center)	26	0
6.	961201	Sortowacz surowców wtórnych	24	5
7.	432103	Magazynier	23	0
8.	911207	Sprzątaczką biurowa	20	0
9.	332203	Przedstawiciel handlowy	19	0
10.	513101	Kelner	19	0

W 2013 roku pracodawcy z terenu miasta Biała Podlaska zgłosili **1298** ofert pracy. W porównaniu z rokiem 2012 liczba ofert pracy zwiększyła się o 117.

Ze zgłoszonych ofert wynika, że pracodawcy najczęściej zgłaszali potrzeby zatrudnienia: sprzedawców, pozostałych rolników upraw polowych, kierowców samochodów ciężarowych, techników prac biurowych, pracowników centrum obsługi telefonicznych (pracownik call center). W porównaniu z rokiem 2012 zmalała liczba ofert w zawodach: technik prac biurowych, magazynier, robotnik gospodarczy, pracownik kancelaryjny, robotnik pomocniczy w przemyśle przetwórczym. Natomiast nastąpił wzrost liczby ofert pracy w zawodach: sprzedawca, pozostali rolnicy upraw polowych, kierowca samochodu ciężarowego, pracownik centrum obsługi telefonicznej (pracownik call center).



**Tabela 12** (T-II/P-3a) Struktura ofert pracy wg grup zawodowych w mieście Biała Podlaska w 2013r.

L.p.	Kod grupy zawodów	Nazwa grupy zawodu	Oferty pracy	
			zgłoszone w 2013 roku	w końcu 2013 roku
1.	52	Sprzedawcy i pokrewni	12,1736	11,1111
2.	83	Kierowcy i operatorzy pojazdów	7,9353	11,1111
3.	51	Pracownicy usług osobistych	7,8581	0,0000
4.	33	Średni personel do spraw biznesu i administracji	7,2419	0,0000
5.	61	Rolnicy produkcji towarowej	7,1648	0,0000
6.	41	Sekretarki, operatorzy urzędzeń biurowych i pokrewni	6,7026	0,0000
7.	71	Robotnicy budowlani i pokrewni (z wyłączeniem elektryków)	5,2389	0,0000
8.	43	Pracownicy do spraw finansowo-statystycznych i ewidencji materiałowej	4,8537	0,0000
9.	24	Specjaliści do spraw ekonomicznych i zarządzania	3,7749	0,0000
10.	91	Pomoce domowe i sprzątaczk	3,6210	0,0000

**Analiza struktury ofert pracy** zgłoszonych w 2013 roku w mieście Biała Podlaska wskazuje, że najczęściej poszukiwane grupy zawodowe, to:

- ✓ sprzedawcy i pokrewni,
- ✓ kierowcy i operatorzy pojazdów,
- ✓ pracownicy usług osobistych,
- ✓ średni personel ds. biznesu i administracji,
- ✓ rolnicy produkcji towarowej.

Najmniej ofert pracy wystąpiło w następujących grupach zawodowych:

- ✓ kierownicy do spraw produkcji i usług,
- ✓ pracownicy usług ochrony,
- ✓ przedstawiciele władz publicznych, wyżsi urzędnicy i dyrektorzy generalni,
- ✓ rzemieślnicy i robotnicy poligraficzni,
- ✓ specjaliści ds. technologii informacyjno – komunikacyjnych.

Grupy zawodowe, w których nie wpłynęła żadna oferta pracy, to:

- ✓ żołnierze szeregowi,
- ✓ kierownicy w branży hotelarskiej, handlu i innych branżach usługowych,
- ✓ leśnicy i rybacy.

Badając **strukturę bezrobotnych i ofert pracy według PKD** w mieście Biała Podlaska (aneks statystyczny T-II/P-9a) odnotowano największy napływ bezrobotnych w sekcji:

- ✓ handel hurtowy i detaliczny; naprawa pojazdów samochodowych, włączając motocykle,
- ✓ działalność nie zidentyfikowana,
- ✓ przetwórstwo przemysłowe,
- ✓ budownictwo.

Sekcją PKD, w której nie odnotowano rejestrujących się osób, to organizacje i zespoły eksterytorialne.

Największa liczba ofert pracy w 2013r. została zgłoszona w sekcji:

- ✓ handel hurtowy i detaliczny; naprawa pojazdów samochodowych, włączając motocykle,
- ✓ przetwórstwo przemysłowe,
- ✓ transport i gospodarka magazynowa,
- ✓ administracja publiczna i obrona narodowa; obowiązkowe zabezpieczenia społeczne.

## ROZDZIAŁ III

### 3. Analiza zawodów deficytowych i nadwyżkowych w powiecie bialskim i mieście Biała Podlaska

Poprzez **zawód deficytowy** należy rozumieć zawód, na który występuje na rynku pracy wyższe zapotrzebowanie niż liczba osób poszukujących pracy. W analizie przyjęto, że zawody takie posiadają wskaźnik intensywności większy od 1,1%.

Natomiast poprzez **zawód nadwyżkowy** należy rozumieć zawód, na który występuje na rynku pracy mniejsze zapotrzebowanie niż liczba osób poszukujących pracy w tym zawodzie. Przy określeniu nadwyżki ustalono, że wskaźnik intensywności powinien być mniejszy od 0,9%.

**Zawód zrównoważony** to zawód, na który występuje na rynku pracy takie samo zapotrzebowanie co liczba osób poszukujących pracy w danym zawodzie. Wskaźnik intensywności dla danego zawodu zawiera się w przedziale od 0,9 do 1,1%.

Wskaźnik intensywności nadwyżki (deficytu) zawodów wygenerowano biorąc pod uwagę średnią miesięczną liczbę ofert pracy w danym zawodzie oraz średnią miesięczną liczbę zarejestrowanych bezrobotnych w danym zawodzie w 2013r.

Szczegółowe zestawienie przedstawia tabela T-II/P-4 (aneks statystyczny).

#### 3.1. Analiza zawodów deficytowych i nadwyżkowych w powiecie bialskim

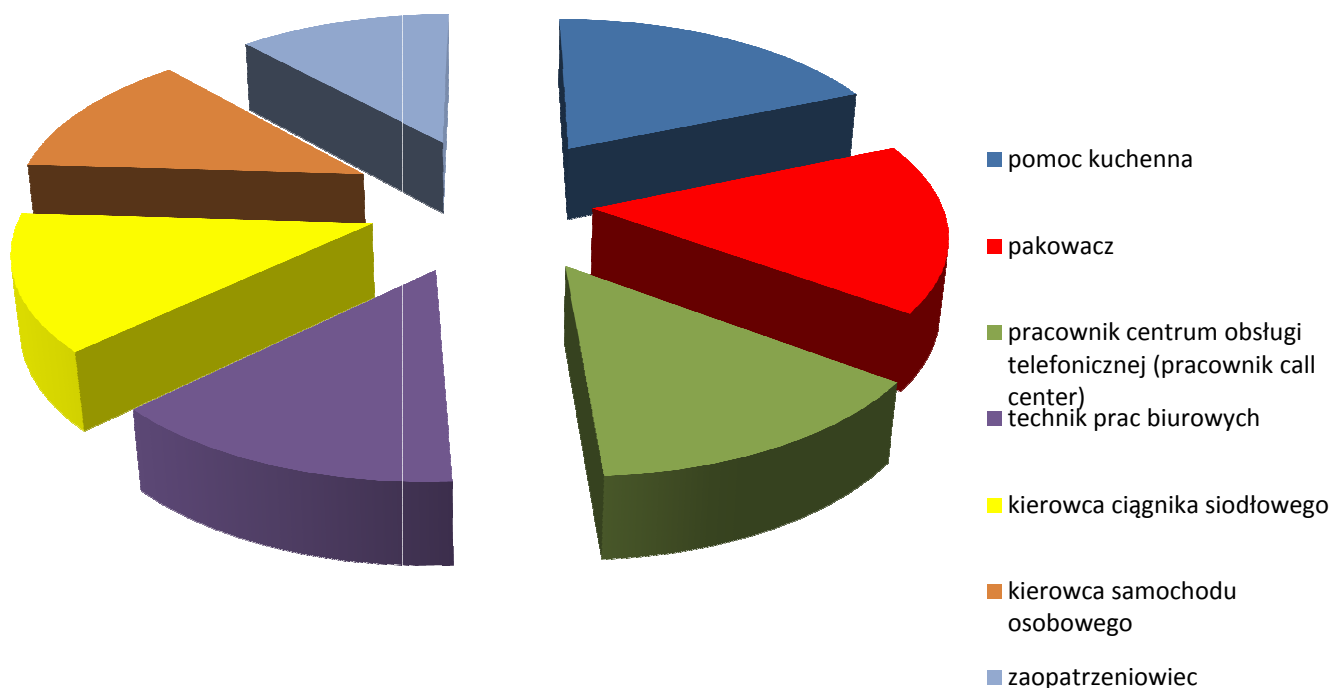
Do **zawodów deficytowych w powiecie bialskim**, gdzie liczba zarejestrowanych bezrobotnych jest niższa niż zapotrzebowanie zgłoszone przez pracodawców w postaci miejsc pracy, należą zawody zawarte w poniższej tabeli.

**Tabela 13** (T-II/P-4) Tabela rankingowa zawierająca 30 zawodów wg wskaźnika intensywności deficytu w powiecie bialskim\*

Lp.	Kod zawodu	Nazwa zawodu	Wskaźnik intensywności deficytu zawodów
1.	941201	Pomoc kuchenna	24,0
2.	932101	Pakowacz	21,3
3.	422201	Pracownik centrum obsługi telefonicznej (pracownik call center)	18,0
4.	411004	Technik prac biurowych	17,8
5.	833202	Kierowca ciągnika siodłowego	17,0
6.	832203	Kierowca samochodu osobowego	16,0
7.	332302	Zaopatrzeniowiec	15,0
8.	332203	Przedstawiciel handlowy	10,3
9.	962906	Woźny	10,0
10.	911207	Sprzątaczką biurową	9,8
11.	422401	Recepcjonista hotelowy	9,0
12.	412001	Sekretarka	8,5
13.	242109	Specjalista do spraw pozyskiwania funduszy	8,0
14.	341201	Asystent osoby niepełnosprawnej	8,0
15.	432103	Magazynier	7,5
16.	811105	Operator koparko-ładowarki	7,0
17.	611306	Ogrodnik terenów zieleni	6,0
18.	251401	Programista aplikacji	6,0
19.	833203	Kierowca samochodu ciężarowego	5,5
20.	912103	Prasowaczka ręczna	5,0
21.	831210	Ustawiacz	5,0
22.	711401	Betoniarz	5,0
23.	524404	Telemarketer	5,0
24.	422603	Rejestratorka medyczna	5,0
25.	422602	Recepcjonista	5,0
26.	711101	Konserwator budynków	4,7
27.	932913	Sortowacz	4,4
28.	343301	Bibliotekarz	4,0
29.	524502	Sprzedawca w stacji paliw	4,0
30.	621002	Robotnik leśny	4,0

\* zawody wg kodu 6-cyfrowego kodu uszeregowane od najwyższego wskaźnika intensywności deficytu

Zawody deficytowe w powiecie bialskim w 2013 roku



Wśród 202 zawodów deficytowych (aneks statystyczny T-II/P-4) 127 zawodów wykazało maksymalny poziom wskaźnika intensywności. Wskaźnik określony jako MAX oznacza, że w danym zawodzie złożono oferty pracy, ale w ewidencji PUP nie figurowali bezrobotni posiadający taki zawód. Czyli jest to sytuacja, gdzie średnia miesięczna liczba zarejestrowanych bezrobotnych wynosi zero przy zgłaszanym przez pracodawców zapotrzebowaniu. Do zawodów takich należą: pozostali robotnicy przy pracach prostych w przemyśle; pomocnik ciastkarza; robotnik oczyszczania miasta; portier; salowa; maszynista pojazdu trakcyjnego; operator maszyny rozlewniczej; wulkanizator; monter kamiennych elementów budowlanych; nauczyciel techniki w szkole podstawowej; technik automatyk; instruktor gimnastyki korekcyjnej.

Do **zawodów nadwyżkowych w powiecie bialskim**, gdzie liczba zarejestrowanych bezrobotnych jest wyższa niż zapotrzebowanie zgłoszone przez pracodawców w postaci miejsc pracy, należą zawody zawarte w poniższej tabeli.

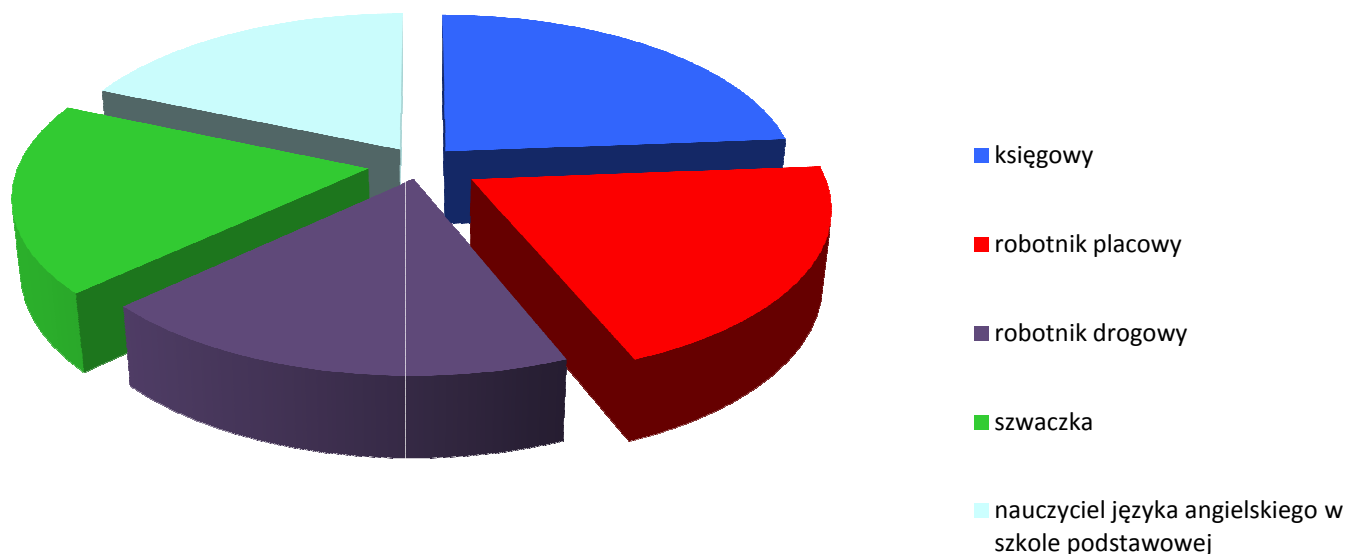
**Tabela 14** Tabela rankingowa zawierająca 30 zawodów wg wskaźnika intensywności nadwyżki w powiecie bialskim\*

Lp.	Kod zawodu	Nazwa zawodu	Wskaźnik intensywności nadwyżki zawodów
1.	331301	Księgowy	0,86
2.	961302	Robotnik placowy	0,73
3.	931205	Robotnik drogowy	0,69
4.	753303	Szwaczka	0,67
5.	234104	Nauczyciel języka angielskiego w szkole podstawowej	0,67
6.	241103	Specjalista do spraw rachunkowości	0,60
7.	334306	Technik administracji	0,52
8.	233015	Nauczyciel matematyki	0,50
9.	233017	Nauczyciel plastyki	0,50
10.	241304	Specjalista bankowości	0,50
11.	264104	Redaktor wydawniczy	0,50
12.	324002	Technik weterynarii	0,50
13.	421401	Inkasent	0,50
14.	513101	Kelner	0,45
15.	713102	Malarz budowlany	0,39
16.	723105	Mechanik samochodów osobowych	0,38
17.	341205	Pracownik socjalny	0,36
18.	214202	Inżynier budownictwa-budownictwo ogólne	0,33
19.	233008	Nauczyciel języka angielskiego	0,33
20.	235912	Pedagog szkolny	0,33
21.	321301	Technik farmaceutyczny	0,33
22.	723303	Mechanik maszyn i urządzeń budowlanych i melioracyjnych	0,33
23.	832201	Kierowca mechanik	0,33
24.	962902	Dozorca	0,33
25.	752205	Stolarz	0,32
26.	512001	Kucharz	0,29
27.	228301	Fizjoterapeuta	0,29
28.	741103	Elektryk	0,29
29.	751201	Cukiernik	0,27
30.	514102	Fryzjer damski	0,25

\* zawody wg kodu 6-cyfrowego kodu uszeregowane od najwyższego wskaźnika intensywności nadwyżki



### Zawody nadwyżkowe w powiecie bialskim w 2013 roku



Spośród 405 zawodów nadwyżkowych (aneks statystyczny T-II/P-4) odnotowano 339 zawodów nadwyżkowe, dla których nie przypadła żadna oferta pracy. W grupie tej znalazły się następujące zawody: bez zawodu, technik budownictwa, pozostali specjaliści do spraw zarządzania i organizacji, technik agrobiznesu, nauczyciel języka polskiego, nauczyciel języka rosyjskiego, technik technologii odzieży, technik elektryk, pielęgniarka, specjalista zdrowia publicznego, inżynier ogrodnictwa, specjalista ochrony środowiska, towaroznawca.

Zawody wykazujące **równowagę** na rynku pracy, dla których wskaźnik intensywności zawiera się w przedziale od 0,9 do 1,1% to:

- ✓ pozostali kierownicy do spraw obsługi biznesu i zarządzania gdzie indziej niesklasyfikowani,
- ✓ nauczyciel muzyki,
- ✓ nauczyciel techniki,
- ✓ wychowawca w placówkach oświatowych, wychowawczych i opiekuńczych,
- ✓ organizator imprez rozrywkowych (organizator eventów),
- ✓ kasjer walutowy,
- ✓ kosmetyczka,
- ✓ wizażystka / stylistka,
- ✓ sprzedawca w branży spożywczej,
- ✓ drwal / pilarz drzew,

- ✓ rolnik w produkcji roślinnej i zwierzęcej pracujący na własne potrzeby,
- ✓ monter konstrukcji stalowych,
- ✓ mechanik-monter maszyn i urządzeń,
- ✓ brakarz wyrobów przemysłowych,
- ✓ kierowca autobusu,
- ✓ kierowca ciągnika rolniczego,
- ✓ operator maszyn drogowych,
- ✓ lekarz weterynarii,
- ✓ pozostali magazynierzy i pokrewni,
- ✓ opiekunka domowa.

Porównując z rokiem 2012 w powiecie bialskim zwiększyła się zarówno liczba zawodów deficytowych o 9, jak i liczba zawodów nadwyżkowych o 6.

Z kolei zawody, w których było **najwięcej długotrwale bezrobotnych** (aneks statystyczny T-II/P-7), biorąc pod uwagę grupy zawodowe ( dwucyfrowe kody zawodów) to:

- ✓ kierownicy do spraw produkcji i usług,
- ✓ sprzedawcy uliczni i pracownicy świadczący usługi na ulicach,
- ✓ leśnicy i rybacy,
- ✓ pracownicy pomocniczy przygotowujący posiłki,
- ✓ pracownicy opieki osobistej i pokrewni,
- ✓ pomoce domowe i sprzątaczk.

Natomiast **najmniej długotrwale bezrobotnych** było w grupach zawodów:

- ✓ technicy informatycy,
- ✓ specjaliści nauk fizycznych, matematycznych i technicznych,
- ✓ specjaliści do spraw ekonomicznych i zarządzania,
- ✓ specjaliści do spraw technologii informacyjno-komunikacyjnych.

Grupy zawodowe, w których nie odnotowano wskaźnika długotrwałego bezrobocia to: przedstawiciele władz publicznych, wyżsi urzędnicy i dyrektorzy generalni oraz kierownicy w branży hotelarskiej, handlu i innych branżach usługowych.

### 3.2. Analiza zawodów deficytowych i nadwyżkowych w mieście Biała Podlaska

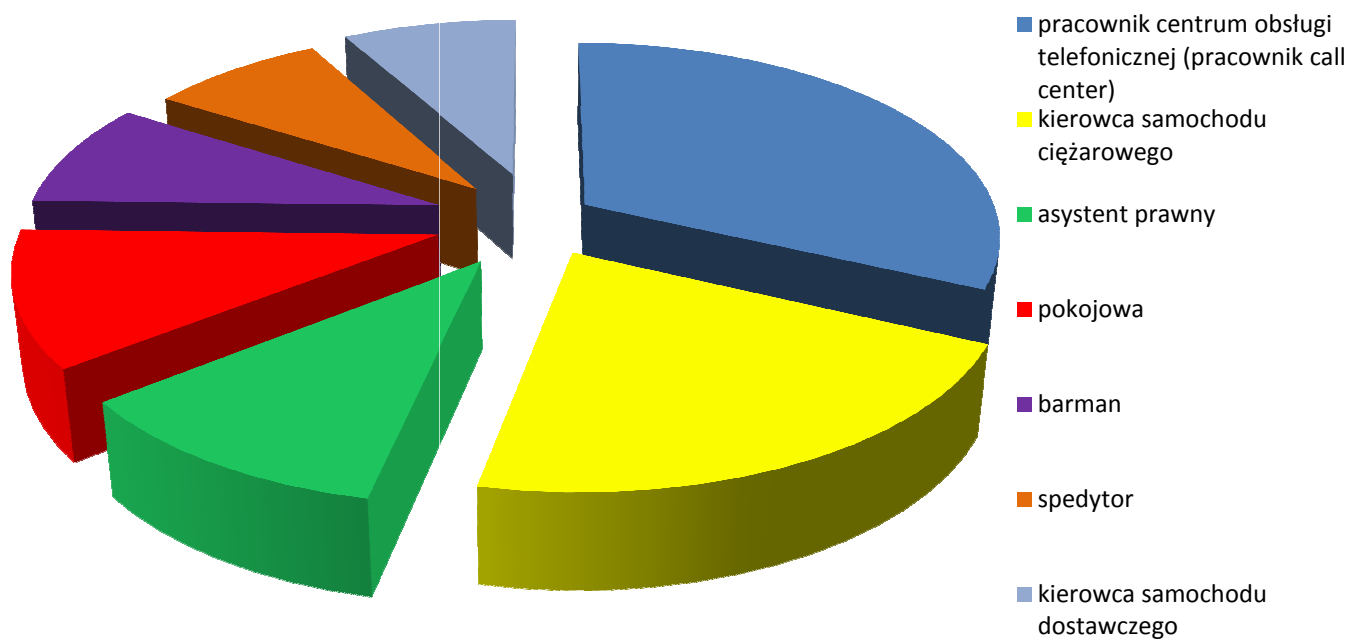
Do zawodów deficytowych w mieście Biała Podlaska, gdzie liczba zarejestrowanych bezrobotnych jest niższa niż zapotrzebowanie zgłoszone przez pracodawców w postaci miejsc pracy, należą zawody zawarte w poniższej tabeli.

**Tabela 15** Tabela rankingowa zawierająca 30 zawodów wg wskaźnika intensywności deficytu w mieście Biała Podlaska\*

Lp.	Kod zawodu	Nazwa zawodu	Wskaźnik intensywności deficytu zawodów
1.	422201	Pracownik centrum obsługi telefonicznej (pracownik call center)	26,0
2.	833203	Kierowca samochodu ciężarowego	17,3
3.	261901	Asystent prawny	9,0
4.	911203	Pokojowa	9,0
5.	513202	Barman	7,0
6.	333105	Spedytor	6,5
7.	832202	Kierowca samochodu dostawczego	6,5
8.	241304	Specjalista bankowości	5,0
9.	431102	Fakturzystka	5,0
10.	711404	Zbrojarz	5,0
11.	941201	Pomoc kuchenna	5,0
12.	832201	Kierowca mechanik	4,7
13.	711601	Brukarz	4,0
14.	912103	Prasowaczka ręczna	4,0
15.	411004	Technik prac biurowych	3,7
16.	216601	Grafik komputerowy DTP	3,0
17.	321402	Technik dentystyczny	3,0
18.	341203	Opiekun w domu pomocy społecznej	3,0
19.	422602	Recepcjonista	3,0
20.	524902	Doradca klienta	3,0
21.	751105	Rzeźnik-wędliniarz	3,0
22.	931205	Robotnik drogowy	3,0
23.	331301	Księgowy	2,6
24.	432103	Magazynier	2,6
25.	122102	Kierownik działu sprzedaży	2,5
26.	932913	Sortowacz	2,5
27.	911207	Sprzątaczką biurowa	2,2
28.	431101	Asystent do spraw księgowości	2,2
29.	332203	Przedstawiciel handlowy	2,1
30.	262101	Archiwista	2,0

\* zawody wg kodu 6-cyfrowego kodu uszeregowane od najwyższego wskaźnika intensywności deficytu

Zawody deficytowe w mieście Biała Podlaska w 2013 roku



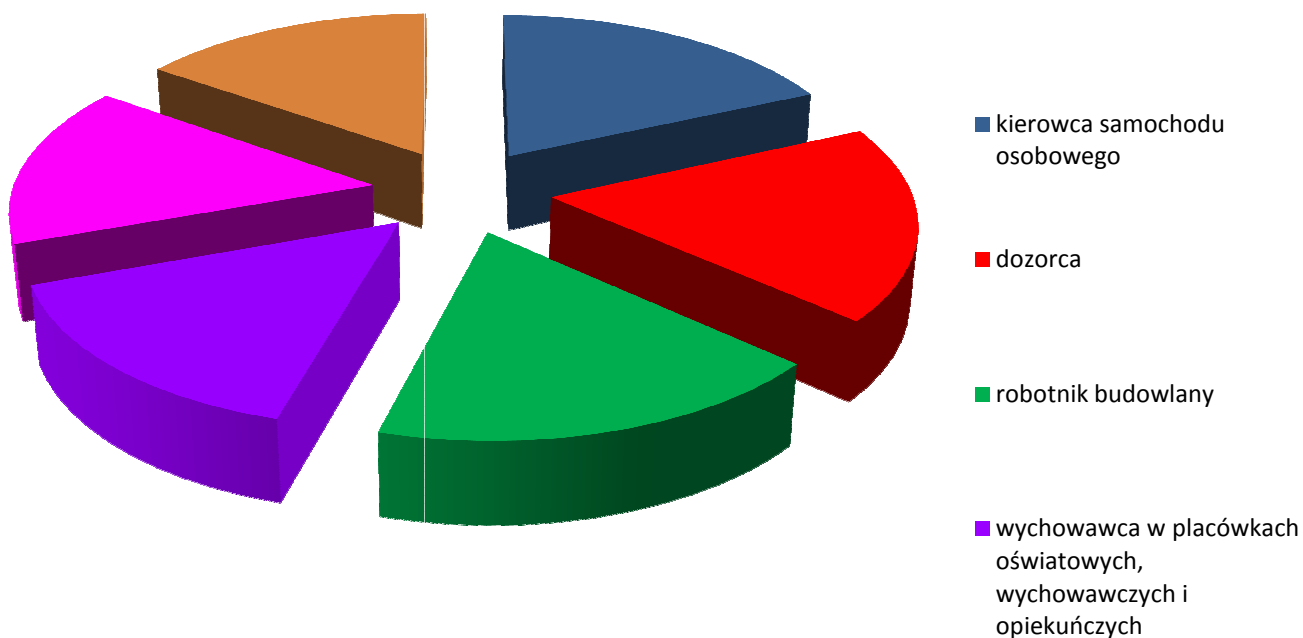
Wśród 175 zawodów deficytowych (aneks statystyczny T-II/P-4) 123 zawodów wykazało maksymalny poziom wskaźnika intensywności. Wskaźnik określony jako MAX oznacza, że w danym zawodzie złożono oferty pracy, ale w ewidencji PUP nie figurowali bezrobotni posiadający taki zawód. Czyli jest to sytuacja, gdzie średnia miesięczna liczba zarejestrowanych bezrobotnych wynosi zero przy zgłaszanym przez pracodawców zapotrzebowaniu. Do zawodów takich należą: sortowacz surowców wtórnych, pozostali urzędnicy do spraw podatków, pracownik do spraw ubezpieczeń, monter sieci wodnych i kanalizacyjnych, mechanik samochodów ciężarowych, nauczyciel / instruktor praktycznej nauki zawodu, witrażownik, szlifierz kamienia.

Do **zawodów nadwyżkowych w mieście Biła Podlaska**, gdzie liczba zarejestrowanych bezrobotnych jest wyższa niż zapotrzebowanie zgłoszone przez pracodawców w postaci miejsc pracy, należą zawody zawarte w poniższej tabeli.

**Tabela 16** Tabela rankingowa zawierająca 30 zawodów wg wskaźnika intensywności nadwyżki w mieście Biła Podlaska\*

L.p.	Kod zawodu	Nazwa zawodu	Wskaźnik intensywności nadwyżki zawodów
1.	832203	Kierowca samochodu osobowego	0,60
2.	962902	Dozorca	0,60
3.	931301	Robotnik budowlany	0,58
4.	235914	Wychowawca w placówkach oświatowych, wychowawczych i opiekuńczych	0,50
5.	333101	Agent celny	0,50
6.	721207	Spawacz ręczny gazowy	0,50
7.	334306	Technik administracji	0,47
8.	514101	Fryzjer	0,36
9.	522303	Sprzedawca w branży przemysłowej	0,33
10.	225101	Lekarz weterynarii	0,33
11.	751201	Cukiernik	0,31
12.	222101	Pielęgniarka	0,29
13.	264201	Dziennikarz	0,29
14.	515303	Robotnik gospodarczy	0,29
15.	522305	Technik handlowiec	0,29
16.	721306	Błacharz samochodowy	0,29
17.	325402	Technik masażysta	0,27
18.	214202	Inżynier budownictwa - budownictwo ogólne	0,25
19.	228301	Fizjoterapeuta	0,25
20.	233011	Nauczyciel języka niemieckiego	0,25
21.	741101	Elektromonter instalacji elektrycznych	0,25
22.	962906	Woźny	0,25
23.	243106	Specjalista ds. marketingu i handlu	0,22
24.	741203	Elektromechanik pojazdów samochodowych	0,21
25.	752205	Stolarz	0,21
26.	512001	Kucharz	0,21
27.	341205	Pracownik socjalny	0,20
28.	351203	Technik informatyk	0,20
29.	241306	Specjalista do spraw finansów	0,18
30.	311408	Technik elektronik	0,17

Zawody nadwyżkowe w mieście Biała Podlaska w 2013 roku



Spośród 318 zawodów nadwyżkowych (aneks statystyczny T-II/P-4) odnotowano 269 zawodów nadwyżkowych, dla których nie przypadła żadna oferta pracy. W grupie tej znalazły się następujące zawody: bez zawodu; specjalista do spraw organizacji usług gastronomicznych, hotelarskich i turystycznych; kucharz małej gastronomii; socjolog; technik elektryk; tokarz w metalu; technik technologii odzieży; technik rolnik; technik żywienia i gospodarstwa domowego; specjalista zdrowia publicznego; kosmetolog.

Zawody wykazujące **równowagę** na rynku pracy dla których wskaźnik intensywności zawiera się w przedziale od 0,9 do 1,1% to:

- ✓ pozostali kierownicy do spraw obsługi biznesu i zarządzania gdzie indziej niesklasyfikowani,
- ✓ inżynier mechanik – maszyny i urządzenia przemysłowe,
- ✓ nauczyciel muzyki,
- ✓ specjalista marketingu społecznego,
- ✓ technik elektryk samochodowy,
- ✓ optyk okularowy,
- ✓ opiekunka dziecięca,
- ✓ pozostali pracownicy administracji i sekretarze biura zarządu,

- ✓ fotograf,
- ✓ animator kultury,
- ✓ sprzedawca,
- ✓ opiekun medyczny,
- ✓ monter konstrukcji budowlanych,
- ✓ lakiernik samochodowy,
- ✓ pozostali spawacze i pokrewni,
- ✓ monter instalacji i urządzeń telekomunikacyjnych (telemonter),
- ✓ monter sieci telekomunikacyjnych,
- ✓ pozostali robotnicy przygotowujący drewno i pokrewni.

Porównując z rokiem 2012, w mieście Biała Podlaska zwiększyła się liczba zawodów deficytowych o 10, natomiast liczba zawodów nadwyżkowych zmniejszyła się o 8.

Z kolei zawody, w których było **najwięcej długotrwale bezrobotnych** (aneks statystyczny T-II/P-7), biorąc pod uwagę grupy zawodowe (dwucyfrowe kody zawodów), to:

- ✓ leśnicy i rybacy,
- ✓ kierownicy do spraw produkcji i usług,
- ✓ pozostali pracownicy obsługi biura,
- ✓ robotnicy pomocniczy w rolnictwie, leśnictwie i rybołówstwie,
- ✓ przedstawiciele władz publicznych, wyżsi urzędnicy i dyrektorzy generalni,
- ✓ pracownicy opieki osobistej i pokrewni.

Natomiast **najmniej długotrwale bezrobotnych** było w grupach zawodów:

- ✓ specjaliści do spraw technologii informacyjno-komunikacyjnych,
- ✓ kierownicy do spraw zarządzania i handlu,
- ✓ specjaliści do spraw ekonomicznych i zarządzania,
- ✓ specjaliści nauk fizycznych, matematycznych i technicznych,
- ✓ specjaliści do spraw zdrowia,
- ✓ technicy informatycy,
- ✓ średni personel z dziedziny prawa, spraw społecznych, kultury i pokrewny.

W mieście Biała Podlaska, w grupie zawodowej kierownicy w branży hotelarskiej, handlu i innych branżach usługowych wskaźnik długotrwałego bezrobocia wyniósł zero, oznacza to, iż w tej grupie zawodowej brak jest osób długotrwale bezrobotnych.

## PODSUMOWANIE I WNIOSKI

Opracowany ranking zawodów deficytowych i nadwyżkowych pozwala sformułować kilka konkluzji zamykających raport:

- W 2013 roku nastąpił wzrost poziomu bezrobocia w porównaniu do stopy bezrobocia z końca 2012r., w powiecie bialskim o 0,1 punktu procentowego, w mieście Biała Podlaska o 0,2 punktu procentowego.
- Najliczniej reprezentowanymi zawodami (z pominięciem kategorii „bez zawodu”) w strukturze osób bezrobotnych były zawody: sprzedawca (349), krawiec (291), technik mechanik (272), ślusarz (264), pedagog (254), technik ekonomista (249), kucharz małej gastronomii (232).
- Największa liczba ofert pracy skierowana była do osób w zawodzie: sprzedawca (286), pakowacz (178), kierowca samochodu ciężarowego (140), magazynier (128), technik prac biurowych (122).
- Nastąpił spadek liczby składanych do urzędu pracy ofert o 305 w porównaniu do 2012 roku.
- Lokalny rynek pracy charakteryzuje się głęboką nierównowagą. Nadmiar bezrobotnych notowany jest w większości zawodów i specjalności, a tylko nieliczne charakteryzują się deficytem.
- Do zawodów deficytowych zaliczamy:

### w powiecie bialskim

- pomoc kuchenna,
- pakowacz,
- pracownik centrum obsługi telefonicznej (pracownik call center)
- technik prac biurowych,
- kierowca ciągnika siodłowego,
- kierowca samochodu osobowego;

### w mieście Biała Podlaska

- pracownik centrum obsługi telefonicznej (pracownik call center),
- kierowca samochodu ciężarowego,
- asystent prawny,
- pokojowa,
- barman,
- spedytor;



- Do zawodów nadwyżkowych zaliczamy:

w powiecie białskim

- księgowy,
- robotnik placowy,
- robotnik drogowy,
- szwaczka,
- nauczyciel języka angielskiego w szkole podstawowej,
- specjalista do spraw rachunkowości;

w mieście Biała Podlaska

- kierowca samochodu osobowego,
- dozorca,
- robotnik budowlany,
- wychowawca w placówkach oświatowych, wychowawczych i opiekuńczych,
- agent celny,
- spawacz ręczny gazowy.

- Przeprowadzona analiza, stworzona w oparciu o oferty zatrudnienia zgłaszane przez pracodawców do PUP, nie daje pełnego obrazu rynku pracy. Jest to spowodowane między innymi tym, że nie wszystkie wolne miejsca pracy zgłaszane są przez pracodawców do urzędów pracy. Duży odsetek ofert zgłoszonych do urzędu to tzw. oferty subsydiowane np. staże, które nie do końca odzwierciedlają sytuację na lokalnym rynku pracy. Jednocześnie osoby poszukujące pracy korzystają z szeregu innych, równorzędnych możliwości znalezienia zatrudnienia, np. Internetu, prywatnych agencji zatrudnienia, ogłoszeń prasowych, polecenia, itd.
- Ranking zawodów deficytowych i nadwyżkowych nie jest i nie powinien być jedynym źródłem informacji przy podejmowaniu decyzji w zakresie ustalania kierunków kształcenia i szkolenia przyszłej kadry dla pracodawców, czy też podejmowaniu przez absolwentów decyzji o wyborze kierunku ewentualnego dalszego kształcenia.
- Struktura zawodowa bezrobotnych zarejestrowanych w urzędzie odzwierciedla sytuację społeczno-gospodarczą w powiecie, w tym sytuację ekonomiczną rodzimych przedsiębiorców, określa popyt i podaż na określone zawody poprzez strukturę działalności gospodarczych występujących na naszym rynku, a także niedostosowanie kwalifikacji zawodowych bezrobotnych do potrzeb rynkowych.
- Osoby, które pragną podjąć odpowiednie zatrudnienie winne wykazywać elastyczność zawodową i edukacyjną w celu nabywania nowych kwalifikacji zawodowych i podwyższania dotychczasowych.