



**POWIATOWY URZĄD PRACY
W BIAŁEJ PODLASKIEJ**



ul. Brzeska 101, 21-500 Biała Podlaska, tel. 83 341-65-00, fax 83 341-65-57

**MONITORING ZAWODÓW
DEFICYTOWYCH I NADWYŻKOWYCH
W POWIECIE BIAŁSKIM
I MIEŚCIE BIAŁA PODLASKA
W 2014 ROKU**

RAPORT ROCZNY

BIAŁA PODLASKA – kwiecień 2015r.

Spis treści

	strony
WSTĘP	3
ROZDZIAŁ I	
1. Analiza bezrobocia w powiecie bialskim i mieście Biała Podlaska	4
1.1. Analiza bezrobocia w powiecie bialskim według zawodów	4
1.2. Analiza bezrobocia w mieście Biała Podlaska według zawodów	9
ROZDZIAŁ II	
2. Analiza ofert pracy pozyskanych w powiecie bialskim i mieście Biała Podlaska	15
2.1. Analiza ofert pracy pozyskanych w powiecie bialskim	15
2.2. Analiza ofert pracy pozyskanych w mieście Biała Podlaska	18
ROZDZIAŁ III	
3. Analiza zawodów deficytowych i nadwyżkowych w powiecie bialskim i mieście Biała Podlaska	21
3.1. Analiza zawodów deficytowych i nadwyżkowych w powiecie bialskim	21
3.2. Analiza zawodów deficytowych i nadwyżkowych w mieście Biała Podlaska	26
PODSUMOWANIE I WNIOSKI	32
ANEKS STATYSTYCZNY	
✓ T-II/P-1 Bezrobotni wg zawodów w powiecie bialskim. Stan na koniec 2014 roku.	
✓ T-II/P-1 Bezrobotni wg zawodów w mieście Biała Podlaska. Stan na koniec 2014 roku.	
✓ T-II/P-1a Struktura bezrobotnych wg grup zawodowych w powiecie bialskim. Stan na koniec 2014 roku.	
✓ T-II/P-1a Struktura bezrobotnych wg grup zawodowych w mieście Biała Podlaska w 2014r. Stan na koniec 2014 roku.	
✓ T-II/P-2 Napływ bezrobotnych wg grup zawodowych w powiecie bialskim w 2014r.	
✓ T-II/P-2 Napływ bezrobotnych wg grup zawodowych w mieście Biała Podlaska w 2014r.	
✓ T-II/P-2a Struktura napływu bezrobotnych wg grup zawodowych w powiecie bialskim w 2014r.	
✓ T-II/P-2a Struktura napływu bezrobotnych wg grup zawodowych w mieście Biała Podlaska w 2014r.	
✓ T-II/P-3 Oferty pracy wg zawodów w powiecie bialskim w 2014r.	
✓ T-II/P-3 Oferty pracy wg zawodów w mieście Biała Podlaska w 2014r.	
✓ T-II/P-3a Struktura ofert pracy wg grup zawodowych w powiecie bialskim w 2014r.	
✓ T-II/P-3a Struktura ofert pracy wg grup zawodowych w mieście Biała Podlaska w 2014r.	
✓ T-II/P-4 Zawody deficytowe i nadwyżkowe w powiecie bialskim w 2014r.	
✓ T-II/P-4 Zawody deficytowe i nadwyżkowe w mieście Biała Podlaska w 2014r.	
✓ T-II/P-7 Ranking zawodów generujących długotrwałe bezrobocie w powiecie bialskim w 2014r. (wg kodu dwucyfrowego)	
✓ T-II/P-7 Ranking zawodów generujących długotrwałe bezrobocie w mieście Biała Podlaska w 2014r. (wg kodu dwucyfrowego)	
✓ T-II/P-9 Bezrobotni wg rodzaju działalności ostatniego miejsca pracy oraz oferty pracy w powiecie bialskim w 2014r.	
✓ T-II/P-9 Bezrobotni wg rodzaju działalności ostatniego miejsca pracy oraz oferty pracy w mieście Biała Podlaska w 2014r.	
✓ T-II/P-9a Struktura bezrobotnych i ofert pracy wg PKD w powiecie bialskim w 2014r.	
✓ T-II/P-9a Struktura bezrobotnych i ofert pracy wg PKD w mieście Biała Podlaska w 2014r.	

WSTĘP

Podstawowym celem poniższego raportu jest przedstawienie aktualnej sytuacji na lokalnym rynku pracy oraz określenie skali i obszarów nie dopasowań struktury kwalifikacyjno - zawodowej, podaży pracy i popytu na nią w powiecie białskim i mieście Biała Podlaska.

Przez monitoring zawodów deficytowych i nadwyżkowych należy rozumieć proces systematycznego obserwowania zjawisk zachodzących na rynku pracy dotyczących kształtowania popytu na pracę i podaży zasobów pracy w przekroju terytorialno – zawodowym oraz formułowania na tej podstawie ocen, wniosków i krótkotrwałych prognoz niezbędnych dla prawidłowego funkcjonowania systemów: szkolenia bezrobotnych oraz kształcenia zawodowego.¹

Celem monitoringu jest stworzenie bazy informacyjnej dla opracowania przyszłych struktur zawodowo – kwalifikacyjnych w układzie lokalnym i regionalnym, usprawnienie pośrednictwa pracy poprzez uzyskanie informacji o planowanych ofertach pracy na rok przyszły oraz ułatwienie realizacji programów specjalnych dla aktywizacji osób długotrwale bezrobotnych, w celu promowania ich ponownego zatrudnienia.

Analizy rynku pracy, w tym monitoring zawodów deficytowych i nadwyżkowych, jest jednym z zadań samorządu w zakresie polityki rynku pracy (Ustawa z dnia 20 kwietnia 2004r. o promocji zatrudnienia i instytucjach rynku pracy – art. 8 ust. 1 pkt 3 oraz art. 9 ust. 1 pkt 9).

Monitoring zawodów opracowany został w oparciu o:

- „Zalecenia metodyczne do prowadzenia monitoringu zawodów deficytowych i nadwyżkowych” Ministerstwa Pracy i Polityki Społecznej, Departamentu Rynku Pracy, Warszawa 2003;
- sprawozdanie MPiPS-01 wraz z załącznikami 2 i 3;
- tabele wynikowe przetworzone przez system Syriusz dostępne na stronie www.mz.praca.gov.pl

¹ Ministerstwo Gospodarki, Pracy i Polityki Społecznej- Departament Rynku Pracy „Zalecenia metodyczne do prowadzenia monitoringu zawodów deficytowych i nadwyżkowych” Warszawa 2003r, str.6

ROZDZIAŁ I

1. Analiza bezrobocia w powiecie bialskim i mieście Biała Podlaska

1.1. Analiza bezrobocia w powiecie bialskim

Na koniec roku 2014 w tutejszym urzędzie z terenu powiatu bialskiego zarejestrowanych było **6387** osób, w tym **2917** kobiet. Odnotowana liczba zarejestrowanych w porównaniu z końcem 2013 roku zmniejszyła się o **632** osoby.

Stopa bezrobocia w powiecie bialskim na koniec 2014 roku wyniosła **14,5%** i była niższa od stopy bezrobocia na koniec 2013 roku o 1,5 punktu procentowego.

Tabela 1 (T-II/P-1) Bezrobotni wg zawodów w powiecie bialskim. Stan na koniec 2014r.

L.p.	Nazwa zawodu	Bezrobotni ogółem	W tym				
			Kobiety	Absolwenci		Pow. 12 m-cy	
				Razem	Kobiety	Razem	Kobiety
1.	Inny zawód lub brak zawodu	1917	833	82	40	543	239
2.	Ślusarz	176	4	1	0	90	2
3.	Sprzedawca	165	149	1	1	84	76
4.	Krawiec	160	158	2	2	67	66
5.	Technik mechanik	146	3	9	0	33	2
6.	Technik ekonomista	141	110	6	5	57	52
7.	Kucharz małej gastronomii	138	96	4	4	39	30
8.	Murarz	134	2	5	0	60	1
9.	Mechanik pojazdów samochodowych	127	0	17	0	33	0
10.	Kucharz	123	97	8	3	40	36
11.	Pedagog	117	95	13	13	24	21
12.	Technik budownictwa	91	6	4	0	35	3
13.	Technik rolnik	69	34	3	0	18	10
14.	Pozostali specjaliści do spraw zarządzania i organizacji	62	30	7	3	6	3
15.	Technik informatyk	61	11	14	2	9	3

Jak wynika z powyższej tabeli najliczniejszą grupę zawodową spośród zarejestrowanych stanowili bezrobotni nie posiadający zawodu, ślusarze, sprzedawcy, krawcy, technicy mechanicy, technicy ekonomiści, kucharze małej gastronomii, murarze, mechanicy pojazdów samochodowych.

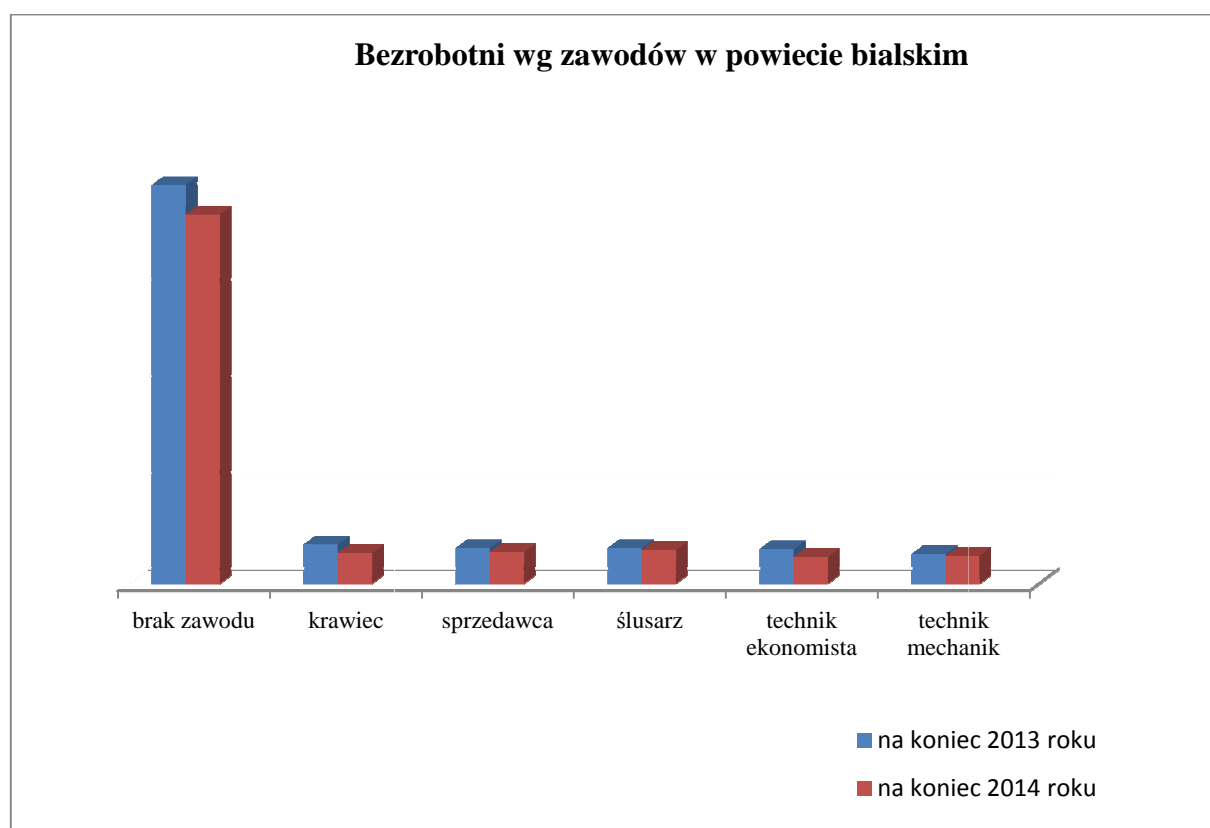
Wśród absolwentów najliczniejszą grupę stanowiły osoby bez zawodu, mechanicy pojazdów samochodowych, technicy informatycy, pedagodzy oraz technicy mechanicy.

Według stanu na koniec 2014 roku w ewidencji urzędu figurowało 2209 osób długotrwale bezrobotnych. W dalszym ciągu najtrudniej w powiecie bialskim było znaleźć pracę osobom nie posiadającym żadnych kwalifikacji zawodowych.

Bezrobotni mężczyźni stanowili większość w grupie bez zawodu oraz w zawodach: ślusarze, technicy mechanicy, murarze, mechanicy pojazdów samochodowych.

Spośród zarejestrowanych najwięcej kobiet odnotowano w grupie bez zawodu oraz w zawodach: krawiec, sprzedawca, technik ekonomista, kucharz, kucharz małej gastronomii oraz pedagog.

Należy zaznaczyć, iż spośród ogółu bezrobotnych zarejestrowanych w 2014r. w powiecie bialskim kobiety stanowią duży odsetek w poszczególnych zawodach. Udział kobiet w strukturze bezrobotnych wynosił 45,6%.



Kolejnym etapem analizy jest badanie struktury bezrobocia według dużych grup (kod 2 cyfrowy).

Tabela 2 (T-II/P-1a) Struktura bezrobotnych wg grup zawodowych w powiecie bialskim na koniec 2014r.

L.p.	Kod grupy zawodu	Nazwa grupy zawodu	Ogółem bezrobotni	W tym				
				Kobiety	Absolwenci		Pow. 12 m-cy	
					Razem	Kobiety	Razem	Kobiety
1.	31	Średni personel nauk fizycznych, chemicznych i technicznych	13,3108	8,2054	12,2331	3,5503	10,3839	8,5427
2.	72	Robotnicy obróbki metali, mechanicy maszyn i urządzeń i pokrewni	10,8726	0,5759	5,8104	0,0000	12,9674	1,2563
3.	75	Robotnicy w przetwórstwie spożywczym, obróbce drewna, produkcji wyrobów tekstylnych i pokrewni	9,0829	13,1000	2,4464	1,7751	12,0048	16,8344
4.	51	Pracownicy usług osobistych	8,9025	15,1142	10,0917	16,5687	7,5630	13,4423
5.	71	Robotnicy budowlani i pokrewni (z wyłączeniem elektryków)	8,0537	0,6718	4,2814	0,0000	10,0838	1,0050
6.	33	Średni personel do spraw biznesu i administracji	6,0404	8,7333	6,1162	7,1005	4,9819	8,7939
7.	23	Specjaliści nauczania i wychowania	4,8770	8,0134	6,4220	10,0591	3,1812	5,2764
8.	24	Specjaliści do spraw ekonomicznych i zarządzania	4,8546	6,3819	12,8440	15,9763	2,2808	3,3919
9.	52	Sprzedawcy i pokrewni	4,7427	8,9732	2,1407	2,9586	6,1224	11,6835

Analizując duże grupy zawodowe (kod dwucyfrowy) najliczniejszą grupę w stosunku do ogółu zarejestrowanych stanowił średni personel nauk fizycznych, chemicznych i technicznych. Wymienioną grupę najliczniej reprezentują: technicy mechanicy, technicy rolnictwa i pokrewni, technicy budownictwa, technicy technologii żywności, technicy nauk fizycznych i technicznych gdzie indziej niesklasyfikowani.

Kolejną grupą równie liczną byli robotnicy obróbki metali, mechanicy maszyn i urządzeń i pokrewni. Grupę tę najliczniej reprezentowali: ślusarze i pokrewni, mechanicy pojazdów samochodowych oraz mechanicy maszyn i urządzeń rolniczych i przemysłowych.

Grupami zawodowymi najbardziej sfeminizowanymi są: pracownicy usług osobistych oraz robotnicy w przetwórstwie spożywczym, obróbce drewna, produkcji wyrobów tekstylnych i pokrewni.

Grupami zawodowymi z największą ilością osób długotrwale bezrobotnych są: robotnicy obróbki metali, mechanicy maszyn i urządzeń i pokrewni, robotnicy w przetwórstwie spożywczym, obróbce drewna produkcji wyrobów tekstylnych i pokrewni.

Z kolei wśród absolwentów dominowały następujące grupy:

- ✓ specjaliści do spraw ekonomicznych i zarządzania, w tym najliczniejsze zawody: specjaliści do spraw administracji i rozwoju oraz specjaliści do spraw zarządzania i organizacji;
- ✓ średni personel nauk fizycznych, chemicznych i technicznych, w tym najliczniejsze zawody: technicy mechanicy, technicy rolnictwa i pokrewni, technicy budownictwa;
- ✓ pracownicy usług osobistych, w tym najliczniejsze zawody: fryzjerzy oraz kucharze.

Jednym z elementów prezentowanego opracowania jest analiza napływu osób bezrobotnych według zawodów.

Tabela 3 (T-II/P-2) Napływ bezrobotnych wg zawodów w powiecie bialskim (najliczniejsze grupy) na koniec 2014r.

L.p.	Kod zawodu	Nazwa zawodu	Bezrobotni ogółem	W tym		
				Kobiety	absolwenci	
					Razem	Kobiety
1.	000000	Inny zawód lub brak zawodu	1916	762	186	81
2.	235107	Pedagog	207	184	42	38
3.	311504	Technik mechanik	182	4	18	0
4.	331403	Technik ekonomista	174	137	20	18
5.	723103	Mechanik pojazdów samochodowych	162	0	32	0
6.	512002	Kucharz małej gastronomii	155	97	18	12
7.	722204	Ślusarz	155	5	1	0
8.	512001	Kucharz	147	94	20	8
9.	522301	Sprzedawca	144	131	6	5
10.	753105	Krawiec	116	115	2	2
11.	351203	Technik informatyk	117	11	30	2
12.	311204	Technik budownictwa	110	10	9	1
13.	711202	Murarz	105	1	9	0
14.	242190	Pozostali specjaliści ds. zarządzania i organizacji	105	63	23	12

Powyższa tabela prezentuje napływ bezrobotnych w najliczniejszych zawodach. Najwięcej zarejestrowało się osób nie posiadających zawodu. W mniejszym stopniu odnotowano napływ bezrobotnych w zawodach: pedagog, technik mechanik, technik ekonomista, mechanik pojazdów samochodowych, kucharz małej gastronomii, ślusarz, kucharz i sprzedawca.

Napływ bezrobotnych kobiet widoczny jest w zawodach takich jak: pedagog, technik ekonomista i sprzedawca. Należy wspomnieć, iż rejestrujących się kobiet najwięcej było bez zawodu bo aż 762.

Wśród absolwentów najwięcej zarejestrowało się osób bez zawodu, pedagogów, mechaników pojazdów samochodowych i techników informatyków.

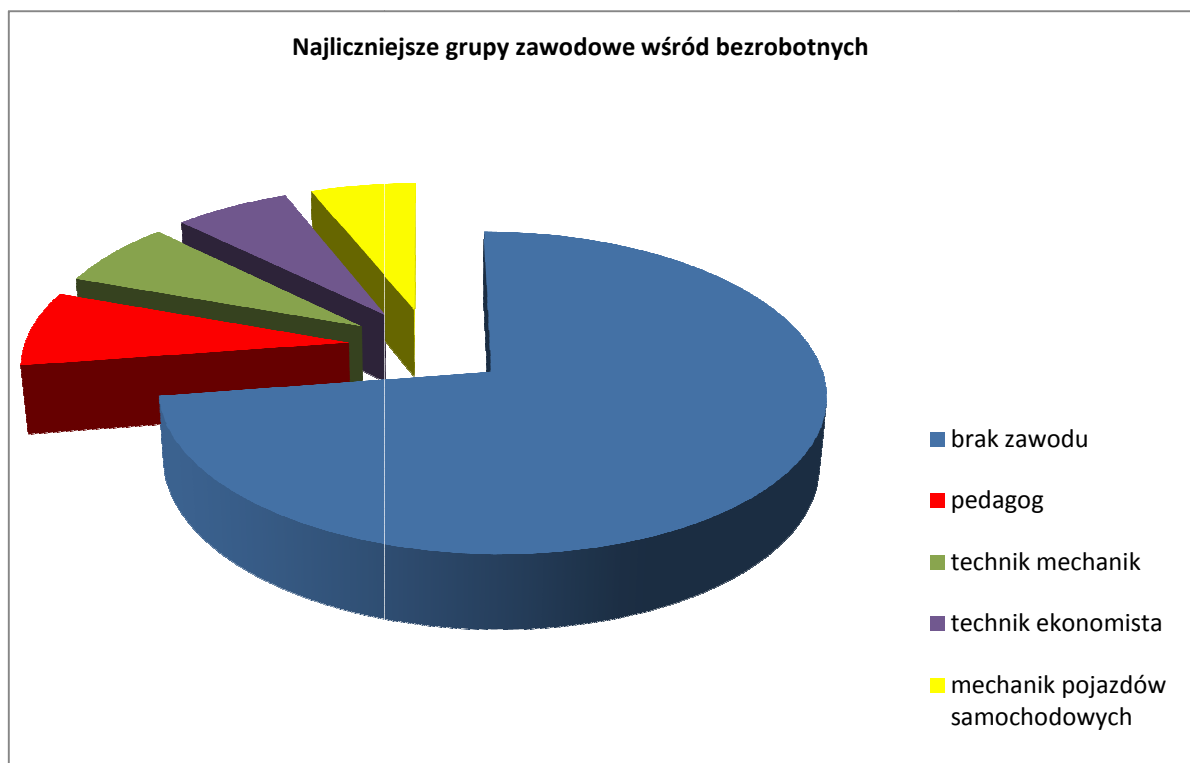


Tabela 4 (T-II/P-2a) Struktura napływu bezrobotnych wg grup zawodowych w powiecie bialskim na koniec 2014r.

L.p.	Kod grupy zawodów	Nazwa grupy zawodów	Bezrobotni ogółem	W tym		
				Kobiety	Absolwenci	
					Razem	Kobiety
1.	31	Średni personel nauk fizycznych, chemicznych i technicznych	13,5268	6,3271	9,3221	1,9737
2.	72	Robotnicy obróbki metali, mechanicy maszyn i urządzeń i pokrewni	9,2530	0,3287	4,3585	0,0000
3.	51	Pracownicy usług osobistych	9,0190	13,4330	9,3221	12,7193
4.	23	Specjaliści nauczania i wychowania	7,4102	12,6952	8,9588	12,7188
5.	24	Specjaliści do spraw ekonomicznych i zarządzania	7,3320	10,2301	13,3155	16,6667
6.	33	Średni personel do spraw biznesu i administracji	7,0770	10,2302	7,6273	8,9913
7.	75	Robotnicy w przetwórstwie spożywczym, obróbce drewna, produkcji wyrobów tekstylnych i pokrewni	6,2537	7,7651	1,5739	0,8772
8.	71	Robotnicy budowlani i pokrewni (z wyłączeniem elektryków)	5,8810	0,3698	3,3899	0,0000

Z powyższego zestawienia wynika, że najliczniejszą grupą zawodową, która zarejestrowała się w 2014 roku był średni personel nauk fizycznych, chemicznych i technicznych, którą najliczniej reprezentowali technicy mechanicy.

Wśród kobiet największą grupę stanowili pracownicy usług osobistych najliczniej reprezentowani przez kucharzy, następnie specjaliści nauczania i wychowania najliczniej reprezentowani przez wizytatorów i specjalistów metod nauczania.

Analizując zawody wykonywane przez mężczyzn dominuje grupa robotników obróbki metali, mechaników maszyn i urządzeń i pokrewni, najliczniej reprezentowana przez mechaników pojazdów samochodowych oraz ślusarzy i pokrewnych. Znaczący udział mężczyzn odnotowano również w grupie średni personel nauk fizycznych, chemicznych i technicznych w tym najliczniejszy zawód to technicy mechanicy.

Najwięcej zarejestrowanych absolwentów odnotowano w grupach:

- ✓ specjaliści do spraw ekonomicznych i zarządzania, w tym najliczniejszy zawód: specjaliści do spraw administracji i rozwoju, specjaliści do spraw zarządzania i organizacji;
- ✓ średni personel nauk fizycznych, chemicznych i technicznych, w tym najliczniejszy zawód: technicy mechanicy, technicy budownictwa;
- ✓ pracownicy usług osobistych, w tym najliczniejszy zawód: kucharze i fryzjerzy.

1.2. Analiza bezrobocia w mieście Biała Podlaska

Na koniec roku 2014 w tutejszym urzędzie z miasta Biała Podlaska zarejestrowanych było **3572** osoby, w tym **1632** kobiety. Liczba zarejestrowanych w porównaniu do 2013r. zmalała o **342** osoby.

Stopa bezrobocia w mieście Biała Podlaska ukształtowała się na poziomie **15,1%** czyli zmalała o 1,5 punktu procentowego w stosunku do stopy bezrobocia w 2013 roku.

Tabela 5 (T-II/P-1) Bezrobotni wg zawodów w mieście Biała Podlaska. Stan na koniec 2014r.

L.p.	Nazwa zawodu	Bezrobotni ogółem	W tym				
			Kobiety	Absolwenci		Pow. 12 m-cy	
				Razem	Kobiety	Razem	Kobiety
1.	Inny zawód lub brak zawodu	921	351	26	17	282	89
2.	Sprzedawca	123	110	2	2	85	75
3.	Technik mechanik	108	1	0	0	39	1
4.	Pedagog	98	83	5	4	22	20
5.	Krawiec	82	77	0	0	43	39
6.	Kucharz	75	50	3	2	31	24
7.	Ślusarz	74	2	0	0	44	1
8.	Kucharz małej gastronomii	69	34	1	1	16	9
9.	Technik ekonomista	64	53	0	0	25	24
10.	Specjalista do spraw organizacji usług gastronomicznych, hotelarskich i turystycznych	55	19	3	1	11	5
11.	Murarz	54	0	0	0	26	0
12.	Mechanik pojazdów samochodowych	54	0	6	0	14	0
13.	Ekonomista	50	29	4	1	20	11
14.	Tokarz w metalu	47	0	0	0	29	0
15.	Pozostali specjaliści do spraw zarządzania i organizacji	42	23	4	1	6	2

Jak wynika z powyższej tabeli najliczniejszą grupę spośród bezrobotnych zarejestrowanych stanowiły osoby nie posiadające zawodu. Następną grupą pod względem liczebności były osoby posiadające zawód sprzedawca, technik mechanik, pedagog, krawiec, kucharz i ślusarz.

Wśród absolwentów najliczniejszą grupę stanowiły osoby nie posiadające zawodu, mechanicy pojazdów samochodowych i pedagodzy.

Figurujących w ewidencji ponad 12 miesięcy, a więc dotkniętych długotrwałym bezrobociem było 1449 osób, w tym 667 kobiet.

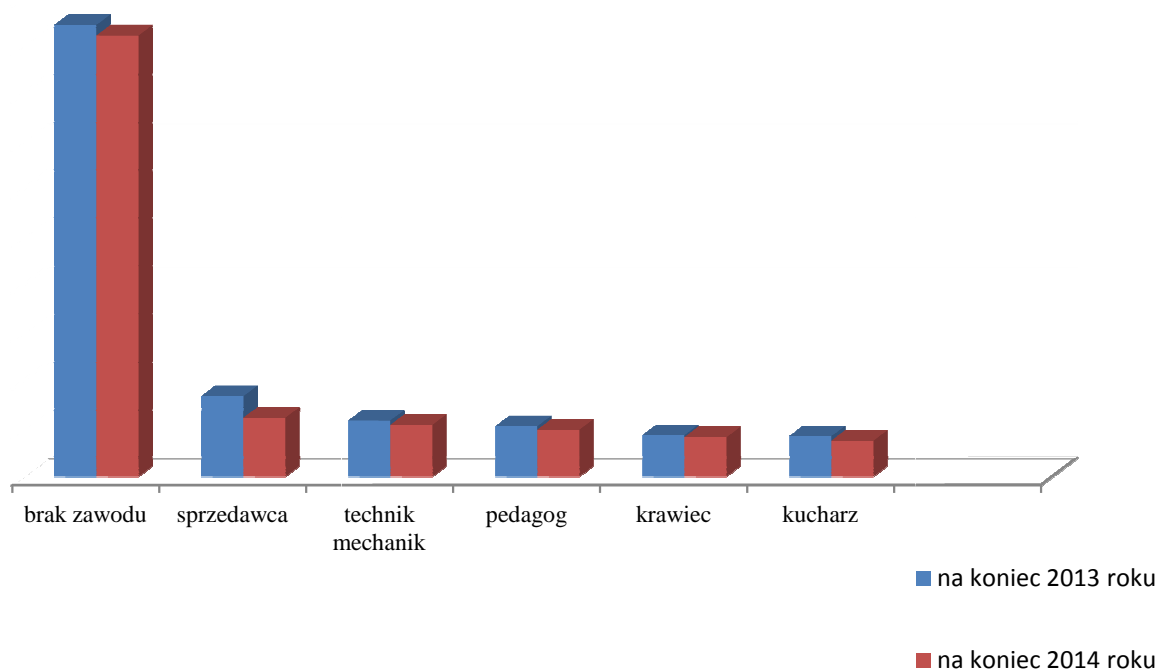
Najwięcej bezrobotnych zarejestrowanych pow. 12 m-cy odnotowano wśród osób nie posiadających zawodu oraz w zawodzie sprzedawca.

Bezrobotni mężczyźni stanowili większość w grupie osób bez zawodu, techników mechaników oraz ślusarzy.

Spośród zarejestrowanych najwięcej kobiet odnotowano wśród osób nie posiadających zawodu, sprzedawców, pedagogów, krawców oraz techników ekonomistów.

Należy zaznaczyć, iż spośród ogółu bezrobotnych zarejestrowanych w 2014r w mieście Biała Podlaska kobiety stanowią duży odsetek w poszczególnych zawodach. Udział kobiet w strukturze bezrobotnych w 2014r wynosił 45,7% .

Bezrobotni wg zawodów w mieście Biała Podlaska



Następnym etapem analizy jest badanie struktury bezrobocia według dużych grup.

Tabela 6 (T-II/P-1a) Struktura bezrobotnych wg grup zawodowych w mieście Biała Podlaska. Stan na koniec 2014r.

L.p	Kod grupy zawodu	Nazwa grupy zawodu	Ogółem bezrobotni	W tym				
				Kobiety	Absolwenci		Pow. 12 m-cy	
					Razem	Kobiety	Razem	Kobiety
1.	31	Średni personel nauk fizycznych, chemicznych i technicznych	12,5612	6,5574	5,6338	2,5642	11,3968	7,4393
2.	72	Robotnicy obróbki metali, mechanicy maszyn i urządzeń i pokrewni	10,3357	0,3122	4,2254	0,0000	11,9966	0,5190
3.	51	Pracownicy usług osobistych	8,9021	12,9587	9,8592	15,3847	7,2836	11,4186
4.	75	Robotnicy w przetwórstwie spożywczym, obróbce drewna, produkcji wyrobów tekstylnych i pokrewni	8,5627	10,8509	1,4085	0,0000	10,7114	13,3217
5.	23	Specjaliści nauczania i wychowania	7,5821	11,9437	7,7464	10,2565	5,8270	9,1695
6.	24	Specjaliści do spraw ekonomicznych i zarządzania	6,8654	7,4161	15,4933	15,3847	3,3419	3,8062
7.	52	Sprzedawcy i pokrewni	5,9993	10,7721	3,5211	3,8462	8,4818	14,7070
8.	26	Specjaliści z dziedziny prawa, dziedzin społecznych i kultury	5,6206	7,1040	19,7182	23,0759	3,5133	4,3251
9.	71	Robotnicy budowlani i pokrewni (z wyłączeniem elektryków)	4,6774	0,3903	0,7042	0,0000	5,8271	0,5190

W 2014 roku największy udział w strukturze bezrobotnych w ujęciu dużych grup zawodowych stanowili:

- ✓ średni personel nauk fizycznych, chemicznych i technicznych (najliczniejsze zawody: technicy mechanicy, technicy rolnictwa i pokrewni),
- ✓ robotnicy obróbki metali, mechanicy maszyn i urządzeń i pokrewni (najliczniejsze zawody: mechanicy pojazdów samochodowych, ślusarze i pokrewni),
- ✓ pracownicy usług osobistych (najliczniejsze zawody: kucharze i fryzjerzy).

Największą grupę wśród kobiet stanowili: pracownicy usług osobistych, specjaliści nauczania i wychowania oraz robotnicy w przetwórstwie spożywczym, obróbce drewna, produkcji wyrobów tekstylnych i pokrewni.

Wśród osób długotrwale bezrobotnych, najliczniejszą grupę stanowili: robotnicy obróbki metali, mechanicy maszyn i urządzeń i pokrewni oraz średni personel nauk fizycznych, chemicznych i technicznych.

Wśród absolwentów dominowali specjaliści z dziedziny prawa, dziedzin społecznych i kultury oraz specjaliści do spraw ekonomicznych i zarządzania.

Tabela 7 (II/P-2) Napływ bezrobotnych wg zawodów w mieście Biała Podlaska w 2014r.

L.P.	Kod zawodu	Nazwa zawodu	Bezrobotni ogółem	W tym		
				Kobiety	Absolwenci	
					Razem	Kobiety
1.	000000	Inny zawód lub brak zawodu	959	355	54	28
2.	235107	Pedagog	150	117	20	17
3.	311504	Technik mechanik	106	0	2	0
4.	512002	Kucharz małej gastronomii	105	41	5	4
5.	723103	Mechanik pojazdów samochodowych	77	0	11	0
6.	331403	Technik ekonomista	75	50	1	1
7.	242190	Pozostali specjaliści do spraw zarządzania i organizacji	74	38	16	7
8.	522301	Sprzedawca	73	62	6	6
9.	351203	Technik informatyk	53	2	13	0
10.	722204	Ślusarz	52	1	1	0
11.	263102	Ekonomista	52	31	8	5

Najwięcej zarejestrowało się osób nie posiadających zawodu. Dużą grupę stanowili również pedagodzy, technicy mechanicy, kucharze małej gastronomii.

Wśród absolwentów najwięcej zarejestrowało się osób bez zawodu, pedagogów, pozostałych specjalistów ds. zarządzania i organizacji oraz techników informatyków.

Napływ bezrobotnych kobiet widoczny jest w zawodach takich jak: pedagog, sprzedawca, technik ekonomista oraz kucharz małej gastronomii. Należy wspomnieć, iż najwięcej, bo aż 355 kobiet, to bezrobotne nieposiadające zawodu.

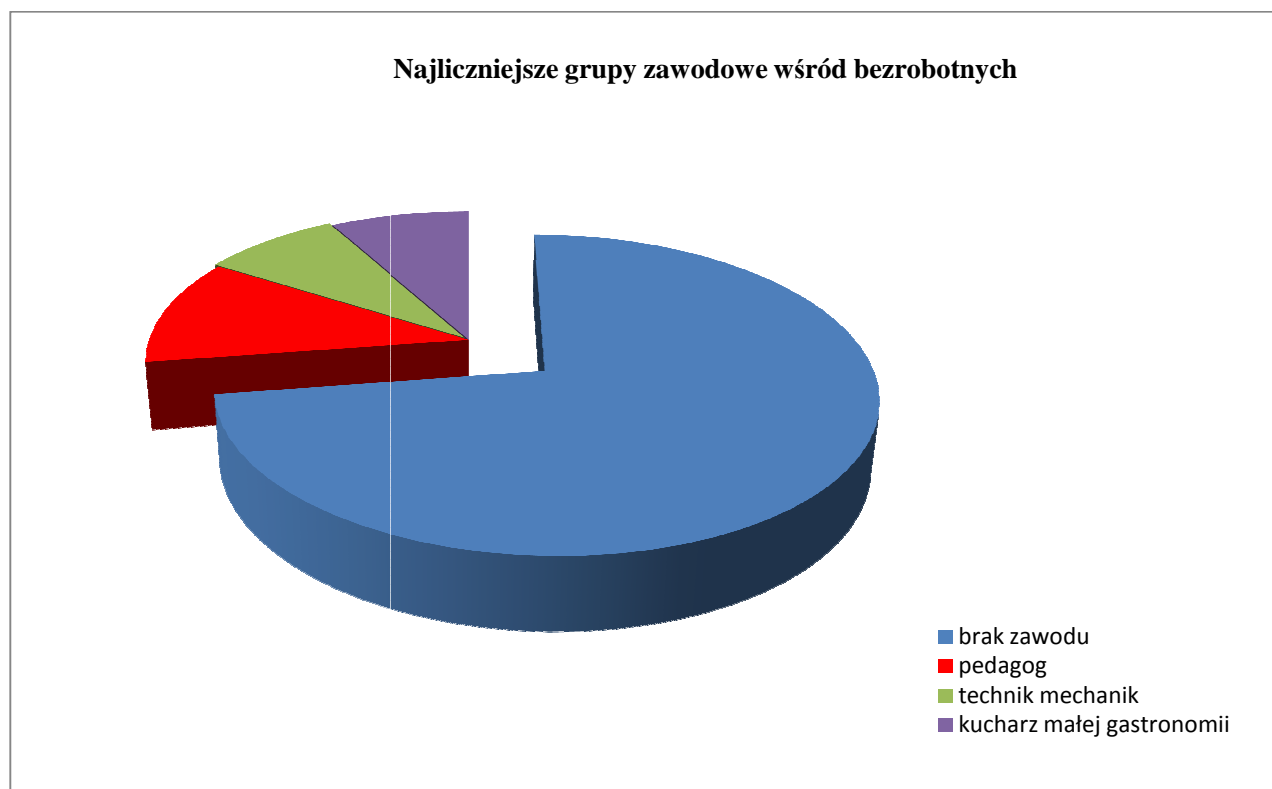


Tabela 8 (II, /P-2a) Struktura napływu bezrobotnych wg grup zawodowych w mieście Biała Podlaska w 2014r.

L.P.	Kod grupy zawodów	Nazwa grupy zawodów	Bezrobotni ogółem	W tym		
				Kobiety	Absolwenci	
					Razem	Kobiety
1.	31	Średni personel nauk fizycznych, chemicznych i technicznych	12,6490	5,9647	6,4766	2,8302
2.	24	Specjaliści do spraw ekonomicznych i zarządzania	10,5466	13,1074	15,5437	15,5657
3.	51	Pracownicy usług osobistych	9,7764	12,5920	10,3627	14,6227
4.	23	Specjaliści nauczania i wychowania	8,7598	12,9604	8,2901	10,3774
5.	72	Robotnicy obróbki metali, mechanicy maszyn i urządzeń i pokrewni	8,3040	0,1472	3,3679	0,0000
6.	26	Specjaliści z dziedziny prawa, dziedzin społecznych i kultury	8,0238	10,8249	13,4714	16,0378
7.	21	Specjaliści nauk fizycznych, matematycznych i technicznych	5,3959	5,0810	14,7671	11,3208
8.	75	Robotnicy w przetwórstwie spożywczym, obróbce drewna, produkcji wyrobów tekstylnych i pokrewni	5,3609	6,0384	0,5181	0,0000
9.	33	Średni personel do spraw biznesu i administracji	4,3797	6,0383	3,1089	3,3019
10.	52	Sprzedawcy i pokrewni	4,1345	6,7745	3,8860	4,7170

Do najliczniejszych grup uwzględnionych w tabeli 8 należą: średni personel nauk fizycznych, chemicznych i technicznych, którą najliczniej reprezentowali technicy mechaniccy; specjaliści do spraw ekonomicznych i zarządzania najliczniej reprezentowani przez specjalistów do spraw administracji i rozwoju; pracownicy usług osobistych najliczniej reprezentowani przez kucharzy oraz specjaliści nauczania i wychowania najliczniej reprezentowani przez wizytatorów i specjalistów metod nauczania.

Spośród kobiet najwięcej rejestrowało się z takich grup zawodowych jak: specjaliści ds. ekonomicznych i zarządzania (specjaliści ds. administracji i rozwoju); specjaliści nauczania i wychowania (wizytatorzy i specjaliści metod nauczania) oraz pracownicy usług osobistych (kucharze).

Analizując zawody wykonywane przez mężczyzn dominuje grupa robotników obróbki metali i mechaników maszyn i urządzeń i pokrewni, najliczniej reprezentowana przez mechaników pojazdów samochodowych.

Wśród absolwentów najliczniejszą grupą zawodową byli: specjaliści do spraw ekonomicznych i zarządzania (specjaliści do spraw administracji i rozwoju); specjaliści nauk fizycznych, matematycznych i technicznych (inżynierowie budownictwa) oraz specjaliści z dziedziny prawa, dziedzin społecznych i kultury (filolodzy i tłumacze).

ROZDZIAŁ II

2. Analiza ofert pracy pozyskanych w powiecie bialskim i mieście Biała Podlaska

2.1 Analiza ofert pracy pozyskanych w powiecie bialskim

Analizę ofert pracy pozyskanych w powiecie bialskim prezentuje poniższa tabela:

Tabela 9 (II/P-3) Oferty pracy wg zawodów w powiecie bialskim w 2014r.

L.P.	Kod zawodów	Nazwa zawodu	Oferty pracy	
			Zgłoszone w 2014 roku	W końcu 2014 roku
1.	522301	Sprzedawca	243	0
2.	515303	Robotnik gospodarczy	152	2
3.	411004	Technik prac biurowych	103	0
4.	962990	Pozostali robotnicy przy pracach prostych gdzie indziej niesklasyfikowani	100	51
5.	432103	Magazynier	70	0
6.	332203	Przedstawiciel handlowy	66	7
7.	911207	Sprzątaczką biurowa	65	1
8.	833203	Kierowca samochodu ciężarowego	53	0
9.	931301	Robotnik budowlany	51	0
10.	941201	Pomoc kuchenna	47	0

W 2014 roku pracodawcy z terenu powiatu bialskiego zgłosili **2664** oferty pracy. W porównaniu do 2013 roku liczba ofert pracy zwiększyła się o 473.

Z liczebności zgłoszonych ofert wynika, że pracodawcy najczęściej zgłaszali potrzeby zatrudnienia: sprzedawców, robotników gospodarczych, techników prac biurowych, pozostałych robotników przy pracach prostych gdzie indziej niesklasyfikowanych, magazynierów, przedstawicieli handlowych.

W porównaniu z rokiem 2013 zmalała liczba ofert w zawodach: pakowacz, magazynier, pozostali robotnicy przy pracach prostych w przemyśle, kierowca samochodu ciężarowego. Natomiast nastąpił wzrost liczby ofert pracy w zawodach: sprzedawca, robotnik gospodarczy, technik prac biurowych, przedstawiciel handlowy, sprzątaczką biurowa, pomoc kuchenna.

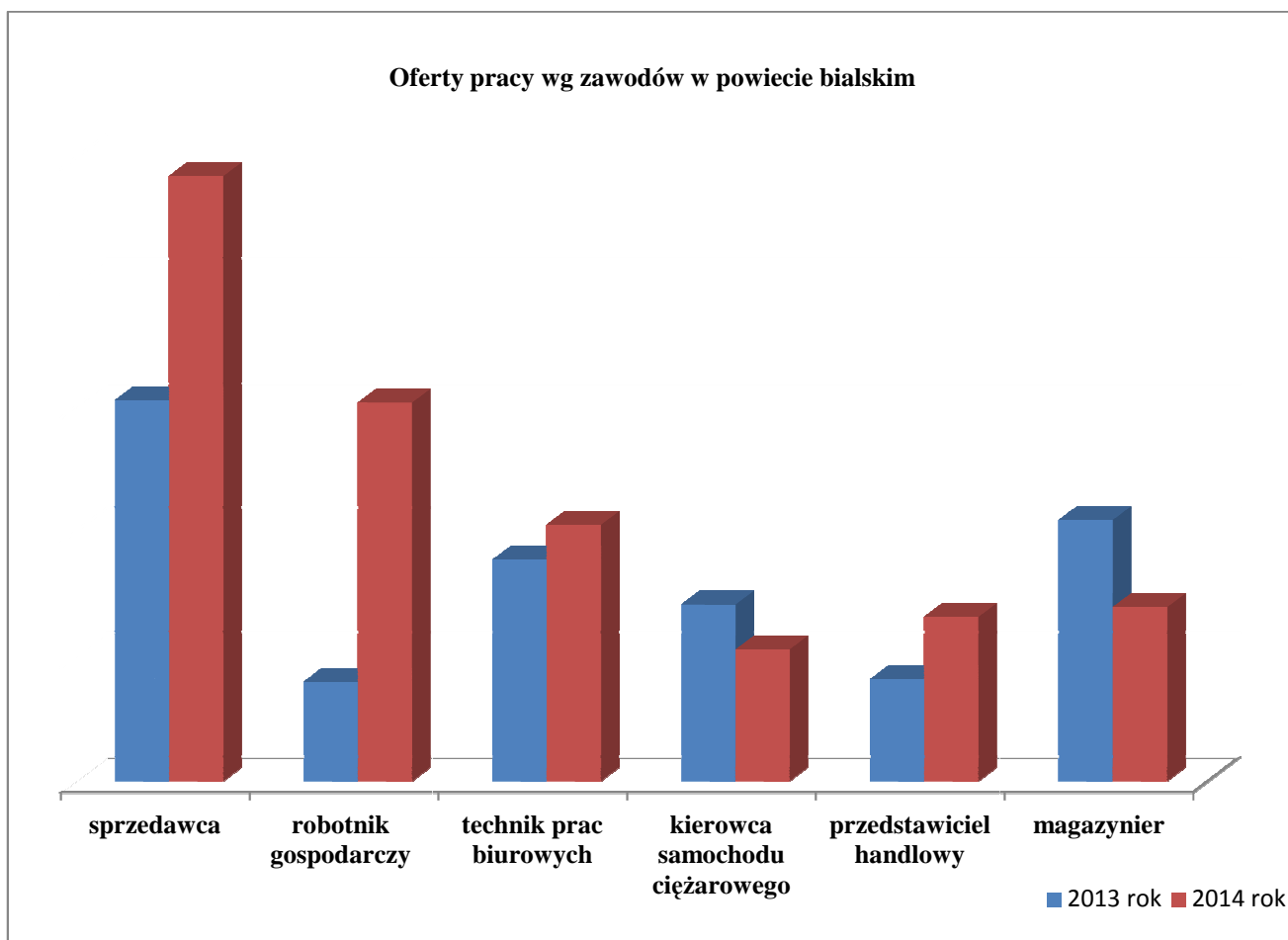


Tabela 10 (II/P-3a) Struktura ofert pracy wg grup zawodowych w 2014r.

L.P.	Kod grupy zawodów	Nazwa grupy zawodu	Oferty pracy	
			Zgłoszone W 2014 roku	W końcu 2014 roku
1.	52	Sprzedawcy i pokrewni	11,4111	0,9434
2.	51	Pracownicy usług osobistych	9,7223	2,8302
3.	41	Sekretarki, operatorzy urządzeń biurowych i pokrewni	8,3709	0,0000
4.	93	Robotnicy pomocniczy w górnictwie, przemyśle, budownictwie i transporcie	6,7192	14,1509
5.	71	Robotnicy budowlani i pokrewni (z wyłączeniem elektryków)	6,2312	0,9434
6.	96	Ładowacze nieczystości i inni pracownicy przy pracach prostych	6,1937	48,1131
7.	33	Średni personel do spraw biznesu i administracji	6,0436	6,6038
8.	83	Kierowcy i operatorzy pojazdów	4,9174	2,8302
9.	75	Robotnicy w przetwórstwie spożywczym, obróbce drewna, produkcji wyrobów tekstylnych i pokrewni	4,6923	0,9434
10.	72	Robotnicy obróbki metali, mechanicy maszyn i urządzeń i pokrewni	4,3919	7,5472

Analiza struktury ofert pracy zgłoszonych w 2014 roku w powiecie bialskim wskazuje, że najczęściej poszukiwane grupy zawodowe, to:

- ✓ sprzedawcy i pokrewni,
- ✓ pracownicy usług osobistych,
- ✓ sekretarki, operatorzy urządzeń biurowych i pokrewni,
- ✓ robotnicy pomocniczy w górnictwie, przemyśle, budownictwie i transporcie,
- ✓ robotnicy budowlani i pokrewni,
- ✓ ładowacze nieczystości i inni pracownicy przy pracach prostych,
- ✓ średni personel do spraw biznesu i administracji,
- ✓ kierowcy i operatorzy pojazdów.

Najmniej ofert pracy wystąpiło w następujących grupach zawodowych:

- ✓ kierownicy w branży hotelarskiej, handlu i innych branżach usługowych,
- ✓ kierownicy do spraw zarządzania i handlu,
- ✓ kierownicy do spraw produkcji i usług,
- ✓ sprzedawcy uliczni i pracownicy świadczący usługi na ulicach,
- ✓ specjaliści do spraw technologii informacyjno-komunikacyjnych.

Grupy zawodowe, w których nie odnotowano żadnej oferty pracy, to

- ✓ przedstawiciele władz publicznych, wyżsi urzędnicy i dyrektorzy generalni,
- ✓ rzemieślnicy i robotnicy poligraficzni.

Badając **strukturę bezrobotnych i ofert pracy według PKD** w powiecie bialskim (aneks statystyczny T-II/P-9a) zaobserwowano największy napływ bezrobotnych w 2014 roku w sekcji:

- ✓ przetwórstwo przemysłowe,
- ✓ handel hurtowy i detaliczny; naprawa pojazdów samochodowych, włączając motocykle,
- ✓ budownictwo,
- ✓ transport i gospodarka magazynowa.

W analogicznym okresie największa liczba ofert pracy pochodziła z sekcji:

- ✓ handel hurtowy i detaliczny; naprawa pojazdów samochodowych, włączając motocykle,
- ✓ przetwórstwo przemysłowe,
- ✓ administracja publiczna i obrona narodowa; obowiązkowe zabezpieczenia społeczne,
- ✓ budownictwo,
- ✓ transport i gospodarka magazynowa.

2.2 Analiza ofert pracy pozyskanych w mieście Biała Podlaska

Analizę ofert pracy w mieście Biała Podlaska prezentuje poniższa tabela:

Tabela 11 (T-II/P-3) Oferty pracy wg zawodów w mieście Biała Podlaska w 2014r.

L.p.	Kod zawodów	Nazwa zawodu	Oferty pracy	
			zgłoszone w 2014 roku	w końcu 2014 roku
1.	522301	Sprzedawca	159	2
2.	432103	Magazynier	69	0
3.	411004	Technik prac biurowych	48	0
4.	411090	Pozostali pracownicy obsługi biurowej	35	0
5.	832201	Kierowca mechanik	28	5
6.	413201	Operator wprowadzania danych	26	0
7.	331301	Księgowy	25	1
8.	512001	Kucharz	25	0
9.	422602	Recepcjonista	24	0
10.	431101	Asystent do spraw księgowości	23	1

W 2014 roku pracodawcy z terenu miasta Biała Podlaska zgłosili **1616** ofert pracy. W porównaniu z rokiem 2013 liczba ofert pracy zwiększyła się o 318.

Ze zgłoszonych ofert wynika, że pracodawcy najczęściej zgłaszali potrzeby zatrudnienia: sprzedawców, magazynierów, techników prac biurowych, pozostałych pracowników obsługi biurowej, kierowców mechaników. W porównaniu z rokiem 2013 zmalała liczba ofert w zawodach: pozostali rolnicy upraw polowych, kierowca samochodu ciężarowego, pracownicy centrum obsługi telefonicznej, sortowacz surowców wtórnych, sprzątaczką biurową, przedstawiciel handlowy, kelner. Natomiast nastąpił wzrost liczby ofert pracy w zawodach: sprzedawca, magazynier, technik prac biurowych, pozostali pracownicy obsługi biurowej, kierowca mechanik, operator wprowadzania danych.

Oferty pracy wg zawodów w mieście Biała Podlaska

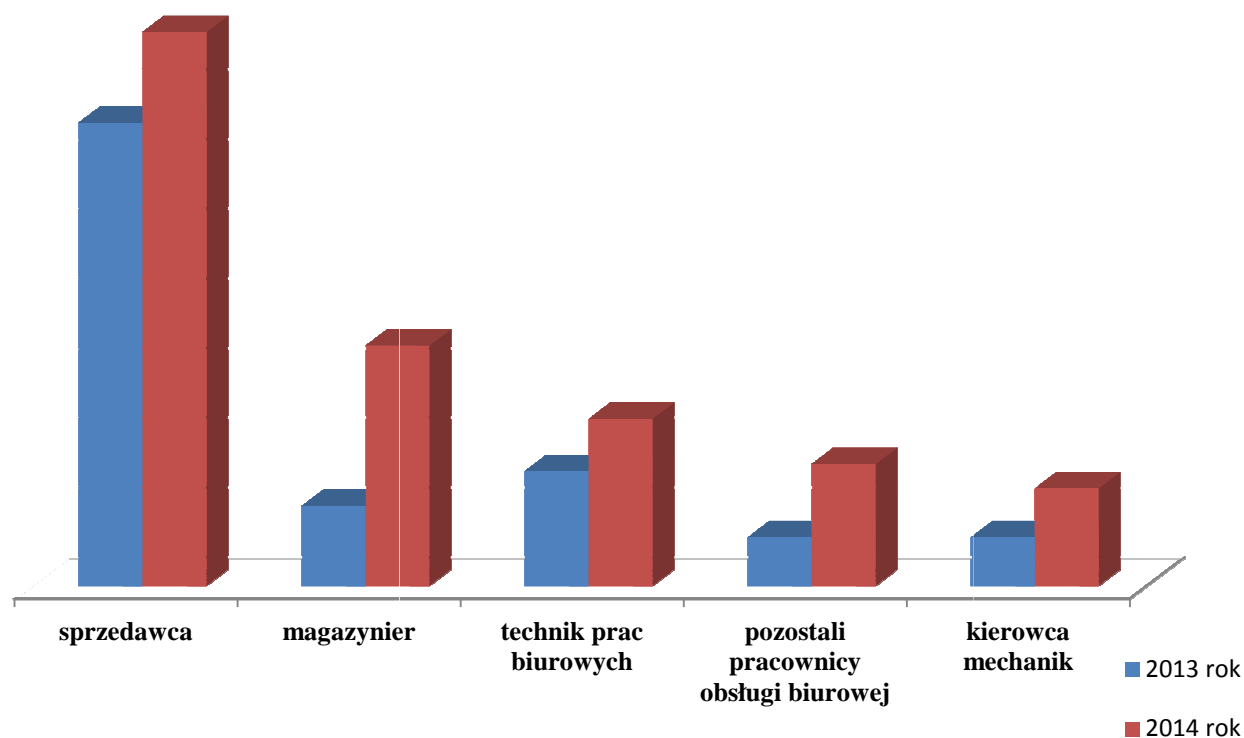


Tabela 12 (T-II/P-3a) Struktura ofert pracy wg grup zawodowych w mieście Biała Podlaska w 2014r.

L.p.	Kod grupy zawodów	Nazwa grupy zawodu	Oferty pracy	
			zgłoszone w 2014 roku	w końcu 2014 roku
1.	52	Sprzedawcy i pokrewni	13,2421	13,6364
2.	41	Sekretarki, operatorzy urządzeń biurowych i pokrewni	8,7871	0,0000
3.	43	Pracownicy do spraw finansowo-statystycznych i ewidencji materiałowej	7,4257	9,0910
4.	71	Robotnicy budowlani i pokrewni (z wyłączeniem elektryków)	7,3640	0,0000
5.	51	Pracownicy usług osobistych	6,9307	4,5455
6.	33	Średni personel do spraw biznesu i administracji	6,5595	9,0910
7.	83	Kierowcy i operatorzy pojazdów	5,1980	27,2721
8.	75	Robotnicy w przetwórstwie spożywczym, obróbce drewna, produkcji wyrobów tekstylnych i pokrewni	4,5172	0,0000
9.	24	Specjaliści do spraw ekonomicznych i zarządzania	3,5891	4,5455
10.	72	Robotnicy obróbki metali, mechanicy maszyn i urządzeń i pokrewni	2,5991	0,0000

Analiza struktury ofert pracy zgłoszonych w 2014 roku w mieście Biała Podlaska wskazuje, że najczęściej poszukiwane grupy zawodowe, to:

- ✓ sprzedawcy i pokrewni,
- ✓ sekretarki, operatorzy urządzeń biurowych i pokrewni,
- ✓ pracownicy do spraw finansowo-statystycznych i ewidencji materiałowej,
- ✓ robotnicy budowlani i pokrewni (z wyłączeniem elektryków),
- ✓ pracownicy usług osobistych.

Najmniej ofert pracy wystąpiło w następujących grupach zawodowych:

- ✓ kierownicy do spraw zarządzania i handlu,
- ✓ rzemieślnicy i robotnicy poligraficzni,
- ✓ leśnicy i rybacy,
- ✓ rolnicy produkcji towarowej,
- ✓ kierownicy do spraw produkcji i usług.

Badając **struktury bezrobotnych i ofert pracy według PKD** w mieście Biała Podlaska (aneks statystyczny T-II/P-9a) odnotowano największy napływ bezrobotnych w sekcji:

- ✓ handel hurtowy i detaliczny; naprawa pojazdów samochodowych, włączając motocykle,
- ✓ przetwórstwo przemysłowe,
- ✓ budownictwo,
- ✓ transport i gospodarka magazynowa.

Sekcją PKD, w której nie odnotowano rejestrujących się osób, to organizacje i zespoły eksterytorialne.

Największa liczba ofert pracy w 2014r. została zgłoszona w sekcji:

- ✓ handel hurtowy i detaliczny; naprawa pojazdów samochodowych, włączając motocykle,
- ✓ budownictwo,
- ✓ przetwórstwo przemysłowe,
- ✓ działalność związana z zakwaterowaniem i usługami gastronomicznymi.

ROZDZIAŁ III

3. Analiza zawodów deficytowych i nadwyżkowych w powiecie bialskim i mieście Biała Podlaska

Poprzez **zawód deficytowy** należy rozumieć zawód, na który występuje na rynku pracy wyższe zapotrzebowanie niż liczba osób poszukujących pracy. W analizie przyjęto, że zawody takie posiadają wskaźnik intensywności większy od 1,1%.

Natomiast poprzez **zawód nadwyżkowy** należy rozumieć zawód, na który występuje na rynku pracy mniejsze zapotrzebowanie niż liczba osób poszukujących pracy w tym zawodzie. Przy określeniu nadwyżki ustalono, że wskaźnik intensywności powinien być mniejszy od 0,9%.

Zawód zrównoważony to zawód, na który występuje na rynku pracy takie samo zapotrzebowanie co liczba osób poszukujących pracy w danym zawodzie. Wskaźnik intensywności dla danego zawodu zawiera się w przedziale od 0,9 do 1,1%.

Wskaźnik intensywności nadwyżki (deficytu) zawodów wygenerowano biorąc pod uwagę średnią miesięczną liczbę ofert pracy w danym zawodzie oraz średnią miesięczną liczbę zarejestrowanych bezrobotnych w danym zawodzie w 2014r.

Szczegółowe zestawienie przedstawia tabela T-II/P-4 (aneks statystyczny).

3.1. Analiza zawodów deficytowych i nadwyżkowych w powiecie bialskim

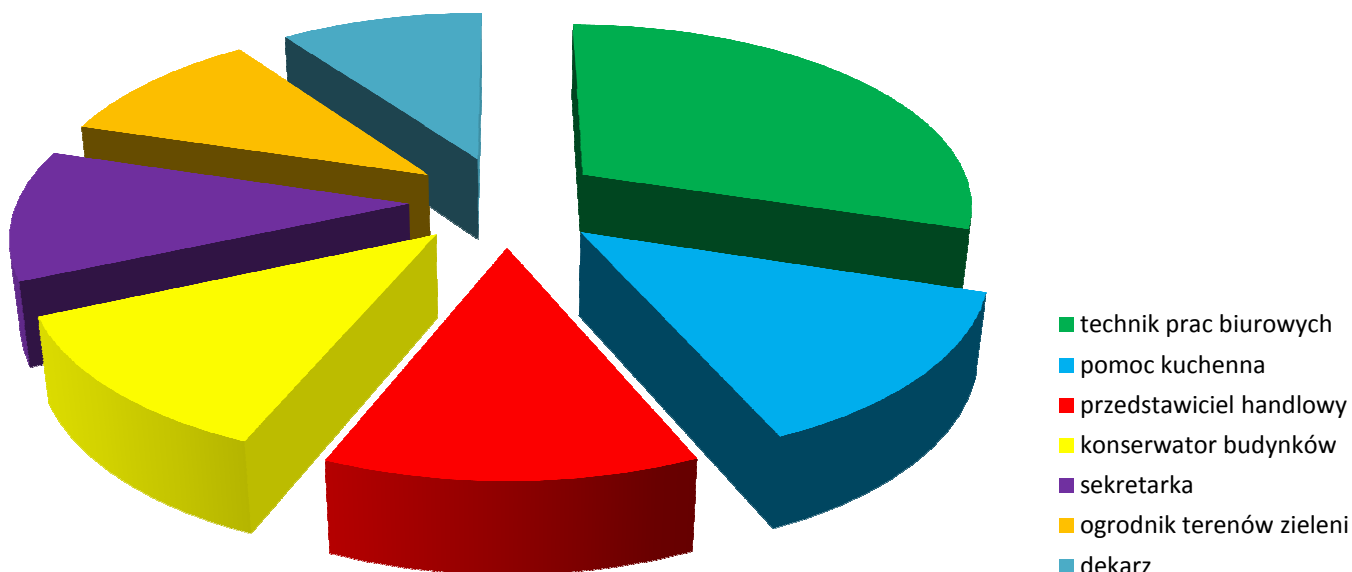
Do **zawodów deficytowych w powiecie bialskim**, gdzie liczba zarejestrowanych bezrobotnych jest niższa niż zapotrzebowanie zgłoszone przez pracodawców w postaci miejsc pracy, należą zawody zawarte w poniższej tabeli.

Tabela 13 (T-II/P-4) Tabela rankingowa zawierająca 30 zawodów wg wskaźnika intensywności deficytu w powiecie białskim*

Lp.	Kod zawodu	Nazwa zawodu	Wskaźnik intensywności deficytu zawodów
1.	411004	Technik prac biurowych	51,5
2.	941201	Pomoc kuchenna	23,5
3.	332203	Przedstawiciel handlowy	22,0
4.	711101	Konserwator budynków	21,0
5.	412001	Sekretarka	19,5
6.	611306	Ogrodnik terenów zieleni	18,0
7.	712101	Dekarz	17,0
8.	911207	Sprzątaczką biurową	10,8
9.	515303	Robotnik gospodarczy	10,1
10.	832202	Kierowca samochodu dostawczego	10,0
11.	962906	Woźny	10,0
12.	241202	Doradca finansowy	10,0
13.	711601	Brukarz	9,5
14.	432103	Magazynier	7,7
15.	932101	Pakowacz	7,1
16.	422602	Recepcjonista	7,0
17.	341201	Asystent osoby niepełnosprawnej	7,0
18.	522303	Sprzedawca w branży przemysłowej	7,0
19.	524502	Sprzedawca w stacji paliw	7,0
20.	441501	Pracownik do spraw osobowych	7,0
21.	541306	Portier	7,0
22.	832203	Kierowca samochodu osobowego	6,5
23.	961302	Robotnik placowy	6,0
24.	234104	Nauczyciel języka angielskiego w szkole podstawowej	5,0
25.	751104	Rozbieracz-wykrawacz	5,0
26.	333105	Spedytor	5,0
27.	514208	Wizażystka/stylistka	5,0
28.	833203	Kierowca samochodu ciężarowego	4,4
29.	343901	Animator kultury	4,3
30.	817211	Tartacznik	4,0

* zawody wg kodu 6-cyfrowego kodu uszeregowane od najwyższego wskaźnika intensywności deficytu

Zawody deficytowe w powiecie bialskim w 2014 roku



Wśród 218 zawodów deficytowych (aneks statystyczny T-II/P-4) 150 zawodów wykazało maksymalny poziom wskaźnika intensywności. Wskaźnik określony jako MAX oznacza, że w danym zawodzie złożono oferty pracy, ale w ewidencji PUP nie figurowali bezrobotni posiadający taki zawód. Czyli jest to sytuacja, gdzie średnia miesięczna liczba zarejestrowanych bezrobotnych wynosi zero przy zgłaszanym przez pracodawców zapotrzebowaniu. Do zawodów takich należą: kierowca ciągnika siodłowego, specjalista analizy i rozwoju rynku, opiekun osoby starszej, doradca klienta, fakturzystka, barman, pracownik centrum obsługi telefonicznej, barman, zaopatrzeniowiec, bibliotekarz, lekarz weterynarii, programista aplikacji.

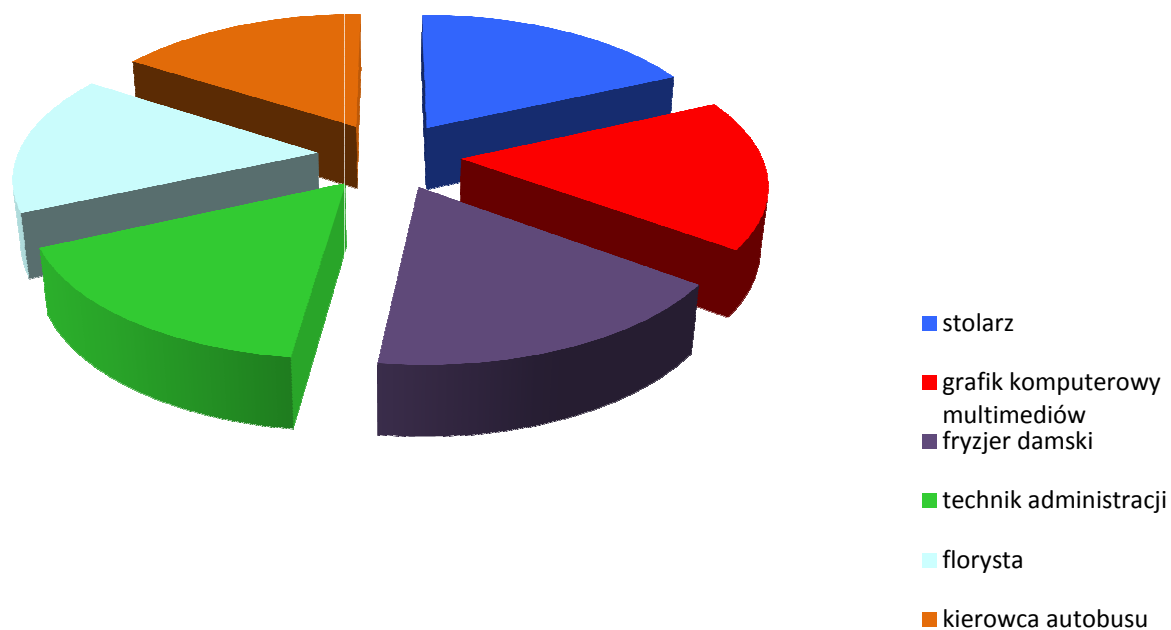
Do **zawodów nadwyżkowych w powiecie białskim**, gdzie liczba zarejestrowanych bezrobotnych jest wyższa niż zapotrzebowanie zgłoszone przez pracodawców w postaci miejsc pracy, należą zawody zawarte w poniższej tabeli.

Tabela 14 Tabela rankingowa zawierająca 30 zawodów wg wskaźnika intensywności nadwyżki w powiecie białskim*

Lp.	Kod zawodu	Nazwa zawodu	Wskaźnik intensywności nadwyżki zawodów
1.	752205	Stolarz	0,83
2.	216602	Grafik komputerowy multimediiów	0,80
3.	514102	Fryzjer damski	0,80
4.	334306	Technik administracji	0,77
5.	343203	Florysta	0,75
6.	241304	Specjalista bankowości	0,75
7.	832204	Kierowca autobusu	0,75
8.	234201	Nauczyciel przedszkola	0,68
9.	333101	Agent celny	0,66
10.	751201	Cukiernik	0,63
11.	931205	Robotnik drogowy	0,60
12.	932913	Sortowacz	0,57
13.	832201	Kierowca mechanik	0,57
14.	741101	Elektromonter instalacji elektrycznych	0,56
15.	741207	Elektromonter (elektryk) zakładowy	0,54
16.	241103	Specjalista do spraw rachunkowości	0,53
17.	343101	Fotograf	0,50
18.	325907	Terapeuta zajęciowy	0,50
19.	921101	Pomocniczy robotnik polowy	0,50
20.	262101	Archiwista	0,50
21.	713101	Malarz - tapeciarnik	0,50
22.	214306	Inżynier inżynierii środowiska – systemy wodociągowe i kanalizacyjne	0,50
23.	712601	Hydraulik	0,47
24.	341205	Pracownik socjalny	0,46
25.	713102	Malarz budowlany	0,43
26.	7411203	Elektromechanik pojazdów samochodowych	0,40
27.	222101	Pielęgniarka	0,41
28.	321301	Technik farmaceutyczny	0,38
29.	723105	Mechanik samochodów osobowych	0,37
30.	431103	Technik rachunkowości	0,33

* zawody wg kodu 6-cyfrowego kodu uszeregowane od najwyższego wskaźnika intensywności nadwyżki

Zawody nadwyżkowe w powiecie bialskim w 2014 roku



Spośród 394 zawodów nadwyżkowych (aneks statystyczny T-II/P-4) odnotowano 324 zawody nadwyżkowe, dla których nie przypadła żadna oferta pracy. W grupie tej znalazły się następujące zawody: brak zawodu, pedagog, technik mechanik, technik ekonomista, technik budownictwa, specjalista administracji publicznej, specjalista ds. organizacji usług gastronomicznych, hotelarskich i turystycznych, ekonomista, technik elektryk, technik pojazdów samochodowych, socjolog, nauczyciel wychowania fizycznego.

Zawody wykazujące **równowagę** na rynku pracy, dla których wskaźnik intensywności zawiera się w przedziale od 0,9 do 1,1% to:

- ✓ kierownik budowy,
- ✓ architekt wnętrz,
- ✓ logopeda,
- ✓ specjalista do spraw zamówień publicznych,
- ✓ redaktor programowy
- ✓ laborant chemiczny.
- ✓ technik leśnik,
- ✓ technik technologii żywności – produkcja mięsna,
- ✓ fryzjer męski,
- ✓ konsultant/ agent sprzedaży bezpośredniej,
- ✓ posadzkarz,

- ✓ monter konstrukcji aluminiowych,
- ✓ mechanik ciągników,
- ✓ pilarz,
- ✓ operator urządzeń do klejenia elementów odzieży,
- ✓ palacz kotłów parowych.

Porównując z rokiem 2013 w powiecie bialskim zwiększyła się zarówno liczba zawodów deficytowych o 16, natomiast zmniejszyła się liczba zawodów nadwyżkowych o 11.

Z kolei zawody, w których było **najwięcej długotrwale bezrobotnych** (aneks statystyczny T-II/P-7), biorąc pod uwagę grupy zawodowe (dwucyfrowe kody zawodów) to:

- ✓ pracownicy pomocniczy przygotowujący posiłki,
- ✓ rolnicy i rybacy pracujący na własne potrzeby,
- ✓ leśnicy i rybacy,
- ✓ ładowacze nieczystości i inni pracownicy przy pracach prostych,
- ✓ sekretarki, operatorzy urządzeń biurowych i pokrewni,
- ✓ pozostali pracownicy obsługi biura.

Natomiast **najmniej długotrwale bezrobotnych** było w grupach zawodów:

- ✓ pracownicy usług ochrony,
- ✓ specjaliści do spraw technologii informacyjno-komunikacyjnych,
- ✓ technicy informatycy,
- ✓ specjaliści do spraw ekonomicznych i zarządzania,
- ✓ średni personel z dziedziny prawa, spraw społecznych, kultury i pokrewny.

Grupy zawodowe, w których nie odnotowano wskaźnika długotrwałego bezrobocia to: sprzedawcy uliczni i pracownicy świadczący usługi na ulicach, kierownicy w branży hotelarskiej, handlu i innych branżach usługowych.

3.2. Analiza zawodów deficytowych i nadwyżkowych w mieście Biała Podlaska

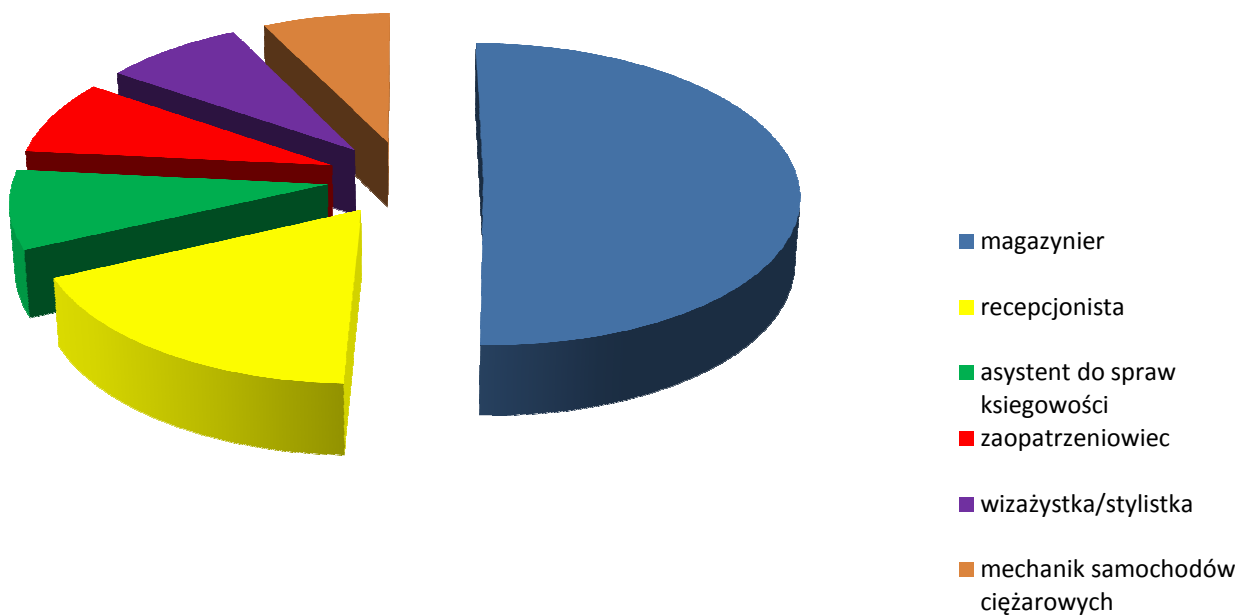
Do **zawodów deficytowych w mieście Biała Podlaska**, gdzie liczba zarejestrowanych bezrobotnych jest niższa niż zapotrzebowanie zgłoszone przez pracodawców w postaci miejsc pracy, należą zawody zawarte w poniższej tabeli.

Tabela 15 Tabela rankingowa zawierająca 30 zawodów wg wskaźnika intensywności deficytu w mieście Biała Podlaska*

Lp.	Kod zawodu	Nazwa zawodu	Wskaźnik intensywności deficytu zawodów
1.	432103	Magazynier	69,0
2.	422602	Recepcjonista	24,0
3.	431101	Asystent do spraw księgowości	11,5
4.	332302	Zaopatrzeniowiec	11,0
5.	514208	Wizażystka/stylistka	11,0
6.	723104	Mechanik samochodów ciężarowych	10,0
7.	411004	Technik prac biurowych	9,6
8.	833203	Kierowca samochodu ciężarowego	7,3
9.	832202	Kierowca samochodu dostawczego	6,6
10.	513202	Barman	6,3
11.	242307	Specjalista do spraw kadr	6,7
12.	325101	Asystentka stomatologiczna	5,0
13.	331301	Księgowy	4,1
14.	515303	Robotnik gospodarczy	4,0
15.	912103	Prasowaczka ręczna	4,0
16.	343901	Animador kultury	4,0
17.	911204	Pomoc laboratoryjna	4,0
18.	711402	Betoniarz-zbrojarz	3,5
19.	931301	Robotnik budowlany	3,8
20.	832201	Kierowca mechanik	3,1
21.	742117	Serwisant sprzętu komputerowego	3,0
22.	742203	Monter sieci telekomunikacyjnych	3,0
23.	214207	Inżynier budowy dróg	3,0
24.	711204	Murarz-tylnkarz	3,0
25.	311104	Technik geodeta	3,0
26.	712904	Technolog robót wykończeniowych w budownictwie	2,8
27.	514202	Kosmetyczka	2,7
28.	712604	Monter instalacji i urządzeń sanitarnych	2,66
29.	532102	Opiekun medyczny	2,25
30.	522301	Sprzedawca	2,17

* zawody wg kodu 6-cyfrowego kodu uszeregowane od najwyższego wskaźnika intensywności deficytu

Zawody deficytowe w mieście Biła Podlaska w 2014 roku



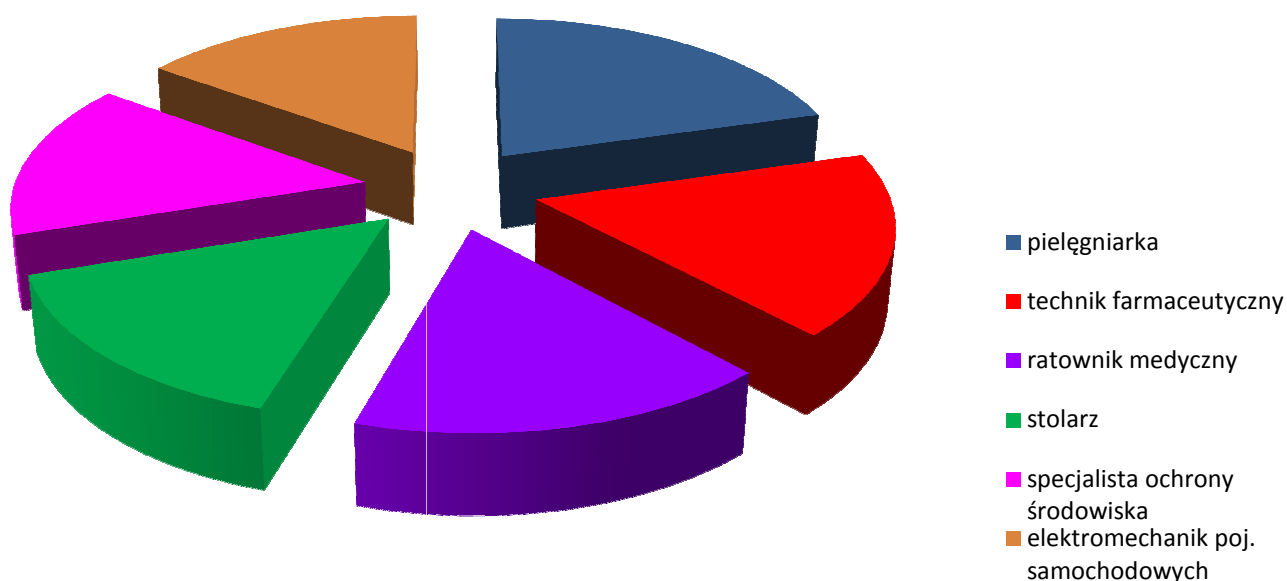
Wśród 203 zawodów deficytowych (aneks statystyczny T-II/P-4) 146 zawodów wykazało maksymalny poziom wskaźnika intensywności. Wskaźnik określony jako MAX oznacza, że w danym zawodzie złożono oferty pracy, ale w ewidencji PUP nie figurowali bezrobotni posiadający taki zawód. Czyli jest to sytuacja, gdzie średnia miesięczna liczba zarejestrowanych bezrobotnych wynosi zero przy zgłaszanym przez pracodawców zapotrzebowaniu. Do zawodów takich należą: specjalista do spraw sprzedaży, przetwórca ryb, monter mebli, przedstawiciel handlowy, asystent prawny, spedytor.

Do **zawodów nadwyżkowych w mieście Biała Podlaska**, gdzie liczba zarejestrowanych bezrobotnych jest wyższa niż zapotrzebowanie zgłoszone przez pracodawców w postaci miejsc pracy, należą zawody zawarte w poniższej tabeli.

Tabela 16 Tabela rankingowa zawierająca 30 zawodów wg wskaźnika intensywności nadwyżki w mieście Biała Podlaska*

L.p.	Kod zawodu	Nazwa zawodu	Wskaźnik intensywności nadwyżki zawodów
1.	222101	Pielęgniarka	0,82
2.	321301	Technik farmaceutyczny	0,70
3.	325601	Ratownik medyczny	0,66
4.	752205	Stolarz	0,61
5.	213303	Specjalista ochrony środowiska	0,60
6.	741203	Elektromechanik pojazdów samochodowych	0,60
7.	216101	Architekt	0,60
8.	211301	Chemik	0,50
9.	214202	Inżynier budownictwa – budownictwo ogólne	0,50
10.	311408	Technik elektronik	0,50
11.	931205	Robotnik drogowy	0,50
12.	723105	Mechanik samochodów osobowych	0,46
13.	721306	Błacharz samochodowy	0,40
14.	314202	Technik architektury krajobrazu	0,40
15.	723303	Mechanik maszyn i urządzeń budowlanych i melioracyjnych	0,40
16.	711202	Murarz	0,34
17.	522305	Technik handlowiec	0,33
18.	321103	Technik elektroradiolog	0,33
19.	512001	Kucharz	0,32
20.	722301	Frezer	0,28
21.	514101	Fryzjer	0,26
22.	723308	Mechanik maszyn rolniczych	0,25
23.	214303	Inżynier inżynierii środowiska – instalacje sanitarne	0,25
24.	741103	Elektryk	0,25
25.	333101	Agent celny	0,20
26.	341205	Pracownik socjalny	0,20
27.	713102	Malarz budowlany	0,14
28.	343403	Technik organizacji usług gastronomicznych	0,13
29.	723103	Mechanik pojazdów samochodowych	0,12
30.	233008	Nauczyciel języka angielskiego	0,10

Zawody nadwyżkowe w mieście Biała Podlaska w 2014 roku



Spośród 319 zawodów nadwyżkowych (aneks statystyczny T-II/P-4) odnotowano 274 zawody nadwyżkowe, dla których nie przypadła żadna oferta pracy. W grupie tej znalazły się następujące zawody: brak zawodu, kucharz małej gastronomii, technik ekonomista, pozostali specjaliści do spraw zarządzania i organizacji, socjolog, specjalista administracji publicznej, nauczyciel wychowania fizycznego, tkacz, tokarz w metalu, filolog – filologia obcojęzyczna, technik budownictwa, technik technologii odzieży.

Zawody wykazujące **równowagę** na rynku pracy dla których wskaźnik intensywności zawiera się w przedziale od 0,9 do 1,1% to:

- ✓ inżynier inżynierii środowiska – oczyszczanie miast i gospodarka odpadami,
- ✓ nauczyciel przedszkola,
- ✓ specjalista bankowości,
- ✓ organizator transportu drogowego,
- ✓ specjalista ds. marketingu i handlu,
- ✓ szef kuchni (kuchmistrz),
- ✓ fryzjer damski,
- ✓ kasjer handlowy,
- ✓ konsultant/agent sprzedaży bezpośredniej,
- ✓ betoniarz,
- ✓ mechanik maszyn i urządzeń przemysłowych,
- ✓ woźny.

Porównując z rokiem 2013, w mieście Biała Podlaska zwiększyła się zarówno liczba zawodów deficytowych o 28, jak i liczba zawodów nadwyżkowych o 1.

Z kolei zawody, w których było **najwięcej długotrwale bezrobotnych** (aneks statystyczny T-II/P-7), biorąc pod uwagę grupy zawodowe (dwucyfrowe kody zawodów), to:

- ✓ leśnicy i rybacy,
- ✓ kierownicy do spraw produkcji i usług,
- ✓ pozostali pracownicy obsługi biura,
- ✓ robotnicy pomocniczy w rolnictwie, leśnictwie i rybołówstwie,
- ✓ pracownicy pomocniczy przygotowujący posiłki,
- ✓ ładowacze nieczystości i inni pracownicy przy pracach prostych.

Natomiast **najmniej długotrwale bezrobotnych** było w grupach zawodów:

- ✓ specjaliści nauk fizycznych, matematycznych i technicznych,
- ✓ specjaliści do spraw ekonomicznych i zarządzania,
- ✓ specjaliści do spraw zdrowia,
- ✓ średni personel z dziedziny prawa, spraw społecznych, kultury i pokrewne,
- ✓ specjaliści z dziedziny prawa, dziedzin społecznych i kultury,
- ✓ technicy informatycy,
- ✓ pracownicy usług ochrony.

W mieście Biała Podlaska, w grupie zawodowej przedstawiciele władz publicznych, wyżsi urzędnicy i dyrektorzy generalni wskaźnik długotrwałego bezrobocia wyniósł zero, oznacza to, iż w tej grupie zawodowej brak jest osób długotrwale bezrobotnych.

PODSUMOWANIE I WNIOSKI

Opracowany ranking zawodów deficytowych i nadwyżkowych pozwala sformułować kilka konkluzji zamykających raport:

- W 2014 roku nastąpił spadek poziomu bezrobocia w porównaniu do stopy bezrobocia z końca 2013r. W powiecie bialskim jak również w mieście Biała Podlaska stopa bezrobocia zmalała o 1,5 punktu procentowego.
- Najliczniej reprezentowanymi zawodami (z pominięciem kategorii „inny zawód lub brak zawodu”) w strukturze osób bezrobotnych były zawody: sprzedawca (288), technik mechanik (254), ślusarz (250), krawiec (242), pedagog (215), kucharz małej gastronomii (207), technik ekonomista (205), kucharz (188), murarz (188).
- Największa liczba ofert pracy skierowana była do osób w zawodzie: sprzedawca (402), robotnik gospodarczy (152), technik prac biurowych (151), magazynier (139), pozostali robotnicy przy pracach prostych gdzie indziej niesklasyfikowani (100), przedstawiciel handlowy (66), sprzątaczką biurową (65).
- Nastąpił wzrost liczby składanych do urzędu pracy ofert o 791 w porównaniu do 2013 roku.
- Lokalny rynek pracy charakteryzuje się głęboką nierównowagą. Nadmiar bezrobotnych notowany jest w większości zawodów i specjalności, a tylko nieliczne charakteryzują się deficytem.
- Do zawodów deficytowych zaliczamy:

w powiecie bialskim

- technik prac biurowych,
- pomoc kuchenna,
- przedstawiciel handlowy,
- konserwator budynków,
- sekretarka,
- ogrodnik terenów zieleni,
- dekarz,
- sprzątaczką biurową,
- robotnik gospodarczy,
- kierowca samochodu dostawczego;

w mieście Biała Podlaska

- magazynier,
- recepcjonista,
- asystent do spraw księgowości,
- zaopatrzeniowiec,
- wizażystka/stylistka,

- mechanik samochodów ciężarowych,
- technik prac biurowych,
- kierowca samochodu ciężarowego,
- kierowca samochodu dostawczego,
- barman.

- Do zawodów nadwyżkowych zaliczamy:

w powiecie bialskim

- stolarz,
- grafik komputerowy multimediiów,
- fryzjer damski,
- technik administracji,
- florysta,
- specjalista bankowości,
- kierowca autobusu,
- nauczyciel przedszkola,
- agent celny,
- cukiernik.

w mieście Biała Podlaska

- pielęgniarzka,
- technik farmaceutyczny,
- ratownik medyczny,
- stolarz,
- specjalista ochrony środowiska,
- elektromechanik pojazdów samochodowych,
- architekt
- chemik,
- inżynier budownictwa – budownictwo ogólne,
- technik elektronik.

- Przeprowadzona analiza, stworzona w oparciu o oferty zatrudnienia zgłaszane przez pracodawców do PUP, nie daje pełnego obrazu rynku pracy. Jest to spowodowane między innymi tym, że nie wszystkie wolne miejsca pracy zgłaszane są przez pracodawców do urzędów pracy. Duży odsetek ofert zgłoszonych do urzędu to tzw. oferty subsydiowane np. staże, które nie do końca odzwierciedlają sytuację na lokalnym rynku pracy. Jednocześnie osoby poszukujące pracy

korzystają z szeregu innych, równorzędnych możliwości znalezienia zatrudnienia, np. Internetu, prywatnych agencji zatrudnienia, ogłoszeń prasowych, polecenia, itd.

- Ranking zawodów deficytowych i nadwyżkowych nie jest i nie powinien być jedynym źródłem informacji przy podejmowaniu decyzji w zakresie ustalania kierunków kształcenia i szkolenia przyszłej kadry dla pracodawców, czy też podejmowaniu przez absolwentów decyzji o wyborze kierunku ewentualnego dalszego kształcenia.
- Struktura zawodowa bezrobotnych zarejestrowanych w urzędzie odzwierciedla sytuację społeczno-gospodarczą w powiecie, w tym sytuację ekonomiczną rodzimych przedsiębiorców, określa popyt i podaż na określone zawody poprzez strukturę działalności gospodarczych występujących na naszym rynku, a także niedostosowanie kwalifikacji zawodowych bezrobotnych do potrzeb rynkowych.
- Osoby, które pragną podjąć odpowiednie zatrudnienie winne wykazywać elastyczność zawodową i edukacyjną w celu nabywania nowych kwalifikacji zawodowych i podwyższania dotychczasowych.