



**POWIATOWY URZĄD PRACY
W BIAŁEJ PODLASKIEJ**



ul. Brzeska 101, 21-500 Biała Podlaska, tel. 83 341-65-00, fax 83 341-65-57

**MONITORING ZAWODÓW
DEFICYTOWYCH I NADWYŻKOWYCH
W POWIECIE BIAŁSKIM
I MIEŚCIE BIAŁA PODLASKA
ZA I PÓŁROCZE 2014 ROKU**

**I CZĘŚĆ RAPORTU
ZA I PÓŁROCZE 2014 ROKU**

BIAŁA PODLASKA – październik 2014r.

Spis treści

strony

WSTĘP	3
ROZDZIAŁ I	
1. Analiza bezrobocia w powiecie bialskim i mieście Biała Podlaska	4
1.1. Analiza bezrobocia w powiecie bialskim według zawodów	4
1.2. Analiza bezrobocia w mieście Biała Podlaska według zawodów	9
ROZDZIAŁ II	
2. Analiza ofert pracy pozyskanych w powiecie bialskim i mieście Biała Podlaska	14
2.1. Analiza ofert pracy pozyskanych w powiecie bialskim	14
2.2. Analiza ofert pracy pozyskanych w mieście Biała Podlaska	17
ROZDZIAŁ III	
3. Analiza zawodów deficytowych i nadwyżkowych w powiecie bialskim i mieście Biała Podlaska	19
3.1. Analiza zawodów deficytowych i nadwyżkowych w powiecie bialskim	20
3.2. Analiza zawodów deficytowych i nadwyżkowych w mieście Biała Podlaska	24
WNIOSKI	29
ANEKS STATYSTYCZNY	
✓ T-I/P-1 Bezrobotni wg zawodów w powiecie bialskim. Stan na koniec I półrocza 2014r.	
✓ T-I/P-1 Bezrobotni wg zawodów w mieście Biała Podlaska. Stan na koniec I półrocza 2014r.	
✓ T-I/P-1a Struktura bezrobotnych wg grup zawodowych w powiecie bialskim. Stan na koniec I półrocza 2014r.	
✓ T-I/P-1a Struktura bezrobotnych wg grup zawodowych w mieście Biała Podlaska. Stan na koniec I półrocza 2014r.	
✓ T-I/P-2 Napływ bezrobotnych wg grup zawodowych w powiecie bialskim w I półroczu 2014r.	
✓ T-I/P-2 Napływ bezrobotnych wg grup zawodowych w mieście Biała Podlaska w I półroczu 2014r.	
✓ T-I/P-2a Struktura napływu bezrobotnych wg grup zawodowych w powiecie bialskim w I półroczu 2014r.	
✓ T-I/P-2a Struktura napływu bezrobotnych wg grup zawodowych w mieście Biała Podlaska w I półroczu 2014r.	
✓ T-I/P-3 Oferty pracy wg zawodów w powiecie bialskim w I półroczu 2014r.	
✓ T-I/P-3 Oferty pracy wg zawodów w mieście Biała Podlaska w I półroczu 2014r.	
✓ T-I/P-3a Struktura ofert pracy wg grup zawodowych w powiecie bialskim w I półroczu 2014r.	
✓ T-I/P-3a Struktura ofert pracy wg grup zawodowych w mieście Biała Podlaska w I półroczu 2014r.	
✓ T-I/P-4 Zawody deficytowe i nadwyżkowe w powiecie bialskim w I półroczu 2014r.	
✓ T-I/P-4 Zawody deficytowe i nadwyżkowe w mieście Biała Podlaska w I półroczu 2014r.	
✓ T-I/P-7 Ranking zawodów generujących długotrwałe bezrobocie w powiecie bialskim w I półroczu 2014r. (wg kodu dwucyfrowego)	
✓ T-I/P-7 Ranking zawodów generujących długotrwałe bezrobocie w mieście Biała Podlaska w I półroczu 2014r. (wg kodu dwucyfrowego)	
✓ T-I/P-9 Bezrobotni wg rodzaju działalności ostatniego miejsca pracy oraz oferty pracy w powiecie bialskim w I półroczu 2014r.	
✓ T-I/P-9 Bezrobotni wg rodzaju działalności ostatniego miejsca pracy oraz oferty pracy w mieście Biała Podlaska w I półroczu 2014r.	
✓ T-I/P-9a Struktura bezrobotnych i ofert pracy wg PKD w powiecie bialskim w I półroczu 2014r.	
✓ T-I/P-9a Struktura bezrobotnych i ofert pracy wg PKD w mieście Biała Podlaska w I półroczu 2014r.	

Wstęp

Przez monitoring zawodów deficytowych i nadwyżkowych należy rozumieć proces systematycznego obserwowania zjawisk zachodzących na rynku pracy dotyczących kształtowania popytu na pracę i podaży zasobów pracy w przekroju terytorialno – zawodowym oraz formułowania na tej podstawie ocen, wniosków i krótkotrwałych prognoz niezbędnych dla prawidłowego funkcjonowania systemów: szkolenia bezrobotnych oraz kształcenia zawodowego.¹

Celem raportu jest przedstawienie aktualnej sytuacji na lokalnym rynku pracy oraz określenie skali i obszarów niedopasowań struktury kwalifikacyjno - zawodowej, podaży pracy i popytu na nią w powiecie bialskim i mieście Biała Podlaska.

Monitoring zawodów prowadzony jest w oparciu o ujednolicone dla całego kraju *Zalecenia metodyczne* opracowane przez Departament Rynku Pracy Ministerstwa Pracy i Polityki Społecznej, a podstawowym źródłem informacji niniejszego opracowania są raporty i wskaźniki wygenerowane na podstawie danych zawartych w:

- ✓ Załączniku nr 3 do sprawozdania MPiPS-01 – *„Bezrobotni oraz oferty pracy według zawodów i specjalności za I półrocze 2014r.”*
- ✓ Załączniku nr 2 do sprawozdania MPiPS-01 – *„Bezrobotni według rodzaju działalności ostatniego miejsca pracy oraz oferty pracy. Stan za I półrocze 2014r.”*

Raport ma charakter diagnostyczny. Część diagnostyczną stanowi analiza bezrobocia wg zawodów, ofert pracy wg zawodów oraz zawodów deficytowych i nadwyżkowych.

¹ Ministerstwo Gospodarki, Pracy i Polityki Społecznej- Departament Rynku Pracy „Zalecenia metodyczne do prowadzenia monitoringu zawodów deficytowych i nadwyżkowych” Warszawa 2003r, str.6

ROZDZIAŁ I

1.1. Analiza bezrobocia w powiecie bialskim

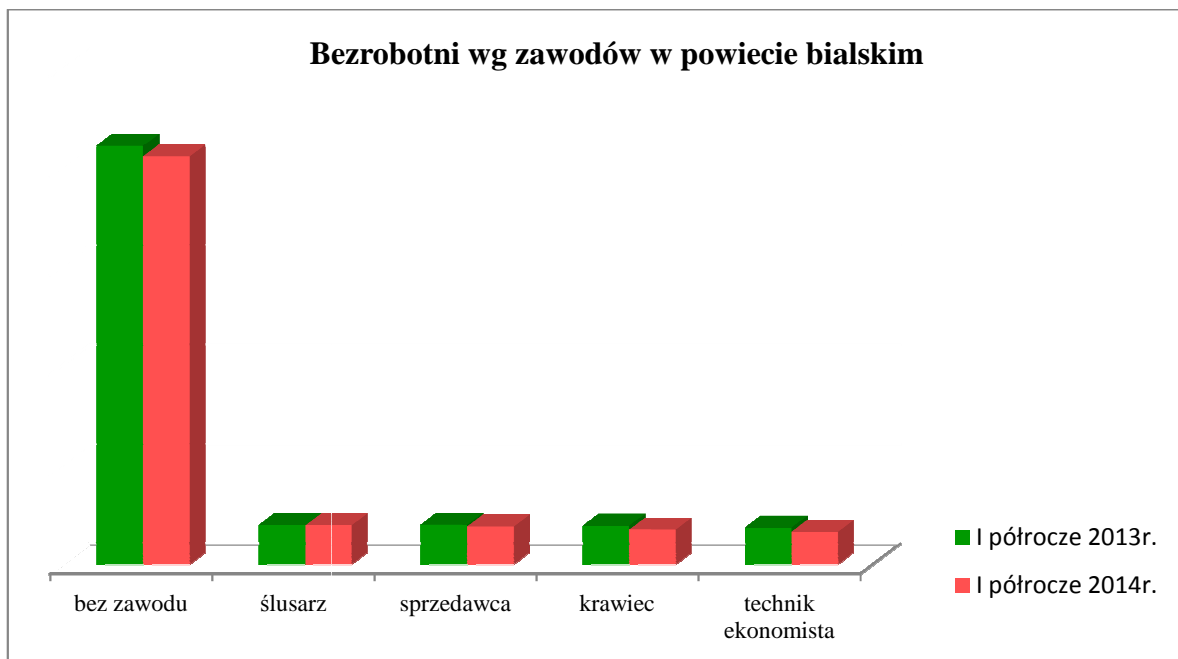
Na koniec czerwca 2014 roku w tutejszym urzędzie zarejestrowanych było **6618** osób w tym **2973** kobiety. Odnotowana liczba zarejestrowanych w porównaniu z I półroczem 2013r. zmniejszyła się o **318** osób.

Stopa bezrobocia w powiecie bialskim na koniec czerwca 2014 roku wynosiła **15,2%** i była niższa w porównaniu do stopy bezrobocia za I półrocze 2013r. o 0,6 punkta procentowego.

Tabela 1 (T-I/P-1) Bezrobotni wg zawodów w powiecie bialskim (najliczniejsze grupy).
Stan na koniec I półrocza 2014r.

L.p.	Nazwa zawodu	Bezrobotni ogółem	W tym				
			Kobiety	Absolwenci		Pow. 12 m-cy	
				Razem	Kobiety	Razem	Kobiety
1.	Bez zawodu	2051	868	33	20	556	235
2.	Ślusarz	197	4	0	0	90	1
3.	Sprzedawca	191	173	2	2	93	88
4.	Krawiec	175	174	2	2	78	77
5.	Technik ekonomista	164	133	4	4	68	58
6.	Kucharz małej gastronomii	153	107	3	3	40	32
7.	Technik mechanik	142	4	3	0	31	1
8.	Murarz	137	2	0	0	65	1
9.	Kucharz	129	98	2	2	44	39
10.	Pedagog	129	111	18	14	24	21
11.	Mechanik pojazdów samochodowych	115	0	2	0	28	0
12.	Technik budownictwa	100	6	3	0	30	3
13.	Technik rolnik	81	34	2	0	28	15
14.	Piekarz	60	26	1	1	26	14
15.	Technik informatyk	58	9	5	0	10	2

Jak wynika z powyższej tabeli w I półroczu 2014 roku najliczniejszą grupę zawodową spośród zarejestrowanych stanowili bezrobotni: bez zawodu, ślusarze, sprzedawcy, krawcy, technicy ekonomisci.



Wśród absolwentów najliczniejszą grupę stanowiły osoby bez zawodu i pedagogy.

W I półroczu 2014 roku w ewidencji urzędu figurowało 2338 osób długotrwale bezrobotnych. W dalszym ciągu najtrudniej w powiecie bialskim było znaleźć pracę osobom nie posiadającym żadnych kwalifikacji zawodowych.

Bezrobotni mężczyźni stanowili większość w następujących zawodach: bez zawodu, ślusarz, technik mechanik, murarz, mechanik pojazdów samochodowych, technik budownictwa.

Spośród zarejestrowanych najwięcej kobiet odnotowano w zawodach: bez kwalifikacji zawodowych, krawiec, sprzedawca, technik ekonomista, pedagog, kucharz i kucharz małej gastronomii.

W I półroczu 2014r. w powiecie bialskim udział kobiet w strukturze osób bezrobotnych wyniósł 44,9%.

Kolejnym etapem analizy jest badanie struktury bezrobocia według dużych grup (kod 2 cyfrowy).

Tabela 2 (T-I/P-1a) Struktura bezrobotnych wg grup zawodowych w powiecie bialskim w I półroczu 2014r.

L.p.	Kod grupy zawodu	Nazwa grupy zawodu	Ogółem bezrobotni	W tym				
				Kobiety	Absolwenci		Pow. 12 m-cy	
					Razem	Kobiety	Razem	Kobiety
1.	31	Średni personel nauk fizycznych, chemicznych i technicznych	13,1160	7,7434	9,3525	1,1905	10,1572	8,2943
2.	72	Robotnicy obróbki metali, mechanicy maszyn i urządzeń i pokrewni	11,6269	0,7125	2,8777	0,0000	12,6825	1,0514
3.	75	Robotnicy w przetwórstwie spożywczym, obróbce drewna, produkcji wyrobów tekstylnych i pokrewni	9,5687	14,0141	2,1582	3,5715	12,4018	17,2895
4.	51	Pracownicy usług osobistych	9,1727	15,4410	4,3165	7,1429	7,3513	12,9673
5.	71	Robotnicy budowlani i pokrewni (z wyłączeniem elektryków)	8,1892	0,9026	0,7194	0,0000	9,6521	1,0513
6.	33	Średni personel do spraw biznesu i administracji	6,1529	9,6911	7,1942	7,1429	5,4995	8,8784
7.	52	Sprzedawcy i pokrewni	4,9705	9,5962	1,4388	2,3810	6,3413	12,1513
8.	23	Specjaliści nauczania i wychowania	4,8392	8,2185	16,5478	20,2373	3,0864	5,1402
9.	24	Specjaliści do spraw ekonomicznych i zarządzania	3,8757	5,0831	10,7913	11,9048	2,1885	3,2709
10.	21	Specjaliści nauk fizycznych, matematycznych i technicznych	2,6279	2,8502	11,5105	9,5240	1,4029	1,7522

Analizując duże grupy zawodowe (kod dwucyfrowy) najliczniejszą grupą był średni personel nauk fizycznych, chemicznych i technicznych w stosunku do ogółu zarejestrowanych. Wymienioną grupę najliczniej reprezentują: technicy mechanicy, technicy rolnictwa i pokrewni oraz technicy budownictwa.

Kolejną grupę równie liczną stanowili robotnicy obróbki metali, mechanicy maszyn i urządzeń i pokrewni. Grupę tę najliczniej reprezentowali: ślusarze i pokrewni oraz mechanicy pojazdów samochodowych.

Grupami zawodowymi najbardziej sfeminizowanymi są: pracownicy usług osobistych, robotnicy w przetwórstwie spożywczym, obróbce drewna, produkcji wyrobów tekstylnych i pokrewni; średni personel do spraw biznesu i administracji; sprzedawcy i pokrewni oraz specjaliści nauczania i wychowania.

Grupami zawodowymi z największą ilością osób długotrwale bezrobotnych są: robotnicy obróbki metali, mechanicy maszyn i urządzeń i pokrewni; robotnicy w przetwórstwie spożywczym,

obróbce drewna, produkcji wyrobów tekstylnych i pokrewni; średni personel nauk fizycznych, chemicznych i technicznych oraz robotnicy budowlani i pokrewni (z wyłączeniem elektryków).

Z kolei wśród absolwentów dominowały następujące grupy:

- ✓ specjaliści nauczania i wychowania, w tym najliczniejsze zawody: wizytatorzy i specjaliści metod nauczania, nauczyciele gimnazjów i szkół ponadgimnazjalnych (z wyjątkiem nauczycieli kształcenia zawodowego) oraz nauczyciele szkół podstawowych;
- ✓ specjaliści nauk fizycznych, matematycznych i technicznych, w tym najliczniejszy zawód: inżynier budownictwa;
- ✓ specjaliści do spraw ekonomicznych i zarządzania, w tym najliczniejsze zawody: specjaliści do spraw administracji i rozwoju oraz analitycy finansowi;
- ✓ specjaliści z dziedziny prawa, dziedzin społecznych i kultury, w tym najliczniejsze zawody: archeolodzy, socjolodzy i pokrewni oraz filolodzy i tłumacze.

Jednym z elementów prezentowanego opracowania jest analiza napływu osób bezrobotnych według zawodów.

Tabela 3 (T-I/P-2) Napływ bezrobotnych wg zawodów w powiecie bialskim (najliczniejsze grupy) w I półroczu 2014r.

L.p.	Kod zawodu	Nazwa zawodu	Bezrobotni ogółem	W tym		
				Kobiety	absolwenci	
					Razem	Kobiety
1.	000000	Bez zawodu	887	311	83	37
2.	311504	Technik mechanik	86	2	6	0
3.	722204	Ślusarz	85	3	0	0
4.	235107	Pedagog	80	72	16	12
5.	512002	Kucharz małej gastronomii	77	47	17	11
6.	522301	Sprzedawca	73	65	4	3
7.	723103	Mechanik pojazdów samochodowych	70	0	10	0
8.	331403	Technik ekonomista	69	54	5	5
9.	512001	Kucharz	67	41	8	4
10.	711202	Murarz	49	0	3	0
11.	753105	Krawiec	48	48	2	2
12.	351203	Technik informatyk	46	4	11	0
13.	311204	Technik budownictwa	43	3	3	1

Powyższa tabela prezentuje napływ bezrobotnych w I półroczu 2014 roku w najliczniejszych zawodach. Najwięcej zarejestrowało się osób nie posiadających zawodu. W mniejszym stopniu

odnotowano napływ bezrobotnych w zawodach: technik mechanik, ślusarz, pedagog, kucharz małej gastronomii, sprzedawca.

Napływ bezrobotnych kobiet widoczny jest w zawodach takich jak: pedagog, sprzedawca, technik ekonomista, krawiec, kucharz małej gastronomii. Należy wspomnieć, iż 311 kobiet to bezrobotne bez zawodu.

Wśród absolwentów najwięcej zarejestrowało się osób bez kwalifikacji zawodowych.

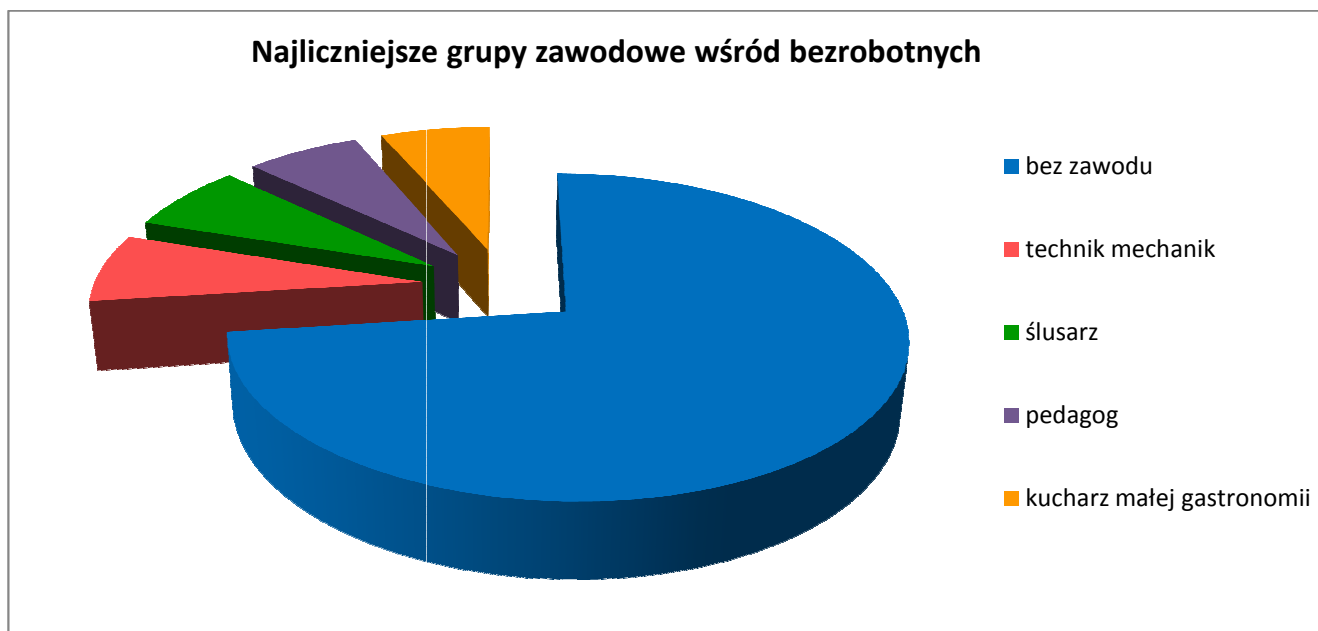


Tabela 4 (T-I/P-2a) Struktura napływu bezrobotnych wg grup zawodowych w powiecie białskim (najliczniejsze grupy) w I półroczu 2014r.

L.p.	Kod grupy zawodów	Nazwa grupy zawodów	Bezrobotni ogółem	W tym		
				Kobiety	Absolwenci	
					Razem	Kobiety
1.	31	Średni personel nauk fizycznych, chemicznych i technicznych	14,1510	5,9551	8,6804	1,3246
2.	72	Robotnicy obróbki metali, mechanicy maszyn i urządzeń i pokrewni	11,2735	0,5618	4,1666	0,0000
3.	51	Pracownicy usług osobistych	9,7166	15,6167	13,5428	18,5416
4.	33	Średni personel do spraw biznesu i administracji	6,9339	11,2360	7,9861	11,2584
5.	23	Specjaliści nauczania i wychowania	6,6982	12,4721	10,4167	13,2451
6.	71	Robotnicy budowlani i pokrewni (z wyłączeniem elektryków)	6,4150	0,3371	2,0834	0,0000
7.	75	Robotnicy w przetwórstwie spożywczym, obróbce drewna, produkcji wyrobów tekstylnych i pokrewni	6,3680	8,7643	1,3888	1,9868
8.	24	Specjaliści do spraw ekonomicznych i zarządzania	5,7076	8,3146	10,0694	9,9338

Z powyższego zestawienia wynika, że najliczniejszą grupą zawodową, która zarejestrowała się do końca czerwca 2014 roku był średni personel nauk fizycznych, chemicznych i technicznych. Wśród omawianej grupy zawodowej najwięcej zarejestrowało się techników mechaników.

Wśród kobiet największą grupę stanowili pracownicy usług osobistych najliczniej reprezentowani przez kucharzy i fryzjerów następnie specjaliści nauczania i wychowania reprezentowani przez wizytatorów i specjalistów metod nauczania.

Analizując zawody wykonywane przez mężczyzn dominuje grupa robotników obróbki metali, mechanicy maszyn i urządzeń i pokrewni w tym najliczniej reprezentowana przez mechaników pojazdów samochodowych i ślusarzy.

Najwięcej zarejestrowanych absolwentów odnotowano w grupach: pracownicy usług osobistych w tym najliczniej reprezentowana przez kucharzy oraz specjaliści nauczania i wychowania najliczniej reprezentowani przez wizytatorów i specjalistów metod nauczania.

1.2. Analiza bezrobocia w mieście Biała Podlaska

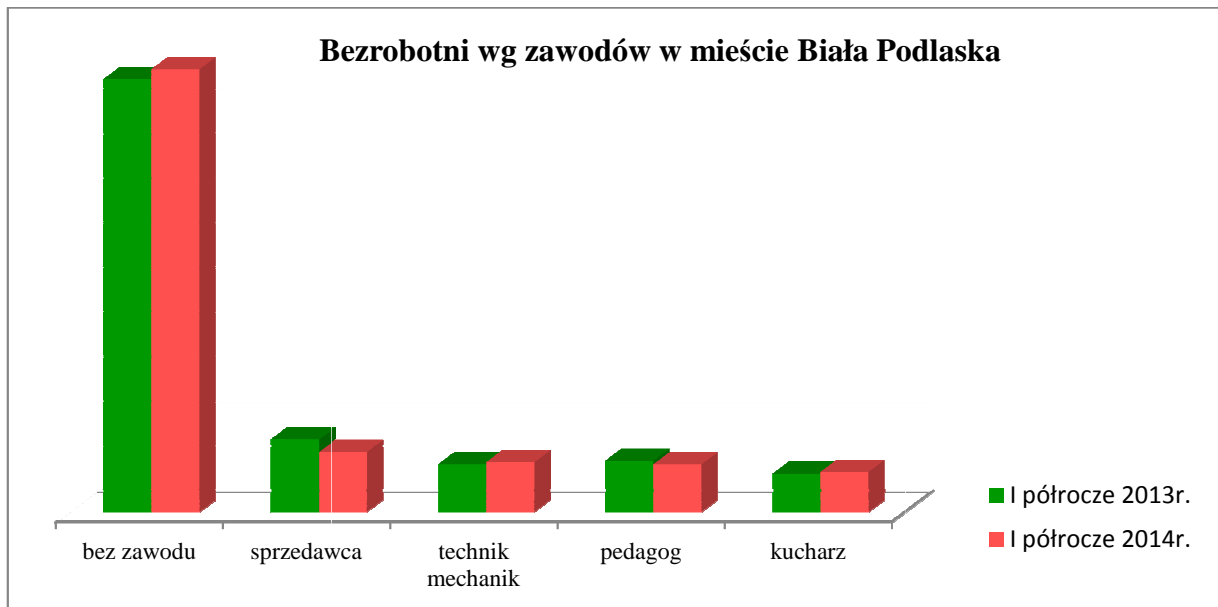
Na koniec czerwca 2014r. w tutejszym urzędzie były zarejestrowane **3833** osoby w tym **1803** kobiety i jest to spadek w porównaniu z I półroczem 2013r. o **109** osób.

Stopy bezrobocia w mieście Biała Podlaska ukształtowała się na poziomie **16,2%**, czyli spadła o 0,1 punktu procentowego w stosunku do stopy bezrobocia w I półroczu 2013 roku.

Tabela 5 (T-I/P-1) Bezrobotni wg zawodów w mieście Biała Podlaska (najliczniejsze grupy).
Stan na koniec I półrocza 2014r.

L. p	Nazwa zawodu	Bezrobotni ogółem	W tym				
			Kobiety	Absolwenci		Pow. 12 m-cy	
				Razem	Kobiety	Razem	Kobiety
1.	Bez zawodu	992	397	11	8	284	105
2.	Sprzedawca	135	120	4	4	79	68
3.	Technik mechanik	112	2	0	0	45	2
4.	Pedagog	107	90	11	7	28	25
5.	Kucharz	90	61	2	0	28	20
6.	Ślusarz	89	3	0	0	49	2
7.	Krawiec	81	77	0	0	46	42
8.	Kucharz małej gastronomii	75	39	1	0	17	9
9.	Technik ekonomista	74	61	0	0	27	26
10.	Specjalista do spraw organizacji usług gastronomicznych, hotelarskich i turystycznych	59	23	3	1	11	5

Jak wynika z powyższej tabeli w I półroczu 2014r. najliczniejszą grupę spośród bezrobotnych zarejestrowanych stanowiły osoby bez kwalifikacji zawodowych. Następną grupą pod względem liczebności były osoby posiadające zawód sprzedawca, technik mechanik, pedagog, kucharz, ślusarz.



Wśród absolwentów najliczniejszą grupę stanowiły osoby bez zawodu i pedagodzy.

Figurujących w ewidencji ponad 12 miesięcy, a więc dotkniętych długotrwałym bezrobociem było 1529 osób, w tym 733 osoby to kobiety. Najwięcej bezrobotnych zarejestrowanych pow. 12 m-cy odnotowano wśród osób bez kwalifikacji zawodowych oraz w zawodzie sprzedawca.

Bezrobotni mężczyźni stanowili większość w następujących zawodach: bez zawodu, technik mechanik oraz ślusarz.

Spośród zarejestrowanych najwięcej kobiet odnotowano w zawodach: bez zawodu, sprzedawca, pedagog oraz krawiec.

W I półroczu 2014r. w mieście Biała Podlaska udział kobiet w strukturze osób bezrobotnych wyniósł 47%.

Następnym etapem analizy jest badanie struktury bezrobocia według dużych grup.

Tabela 6 (T-I/P-1a) Struktura bezrobotnych wg grup zawodowych w mieście Biała Podlaska.
Stan w końcu I półrocza 2014r.

L.p.	Kod grupy zawodu	Nazwa grupy zawodu	Ogółem bezrobotni	W tym				
				Kobiety	Absolwenci		Pow. 12 m-cy	
					Razem	Kobiety	Razem	Kobiety
1.	31	Średni personel nauk fizycznych, chemicznych i technicznych	12,2141	6,6855	2,2472	3,7038	11,3251	7,4842
2.	72	Robotnicy obróbki metali, mechanicy maszyn i urządzeń i pokrewni	10,1021	0,4267	0,0000	0,0000	12,6104	0,7962
3.	51	Pracownicy usług osobistych	8,7987	12,5889	3,3708	0,0000	6,4257	9,3948
4.	75	Robotnicy w przetwórstwie spożywczym, obróbce drewna, produkcji wyrobów tekstylnych i pokrewni	8,4829	10,6685	1,1236	1,8519	10,6023	13,2166
5.	23	Specjaliści nauczania i wychowania	7,4974	11,3798	20,2244	16,6668	6,1045	9,8726
6.	24	Specjaliści do spraw ekonomicznych i zarządzania	6,6526	7,5391	16,8540	12,9630	4,0161	5,4139
7.	52	Sprzedawcy i pokrewni	5,9134	10,4570	7,8652	11,1111	7,1508	12,1029
8.	26	Specjaliści z dziedziny prawa, dziedzin społecznych i kultury	5,4207	6,8278	4,4944	7,4075	3,8553	4,7770

W I półroczu 2014 roku największy udział w strukturze bezrobotnych w ujęciu dużych grup zawodowych stanowili: średni personel nauk fizycznych, chemicznych i technicznych (najliczniejszy zawód: technik mechanik) oraz robotnicy obróbki metali, mechanicy maszyn i urządzeń i pokrewni (najliczniejsze zawody: ślusarze i pokrewni, mechanicy pojazdów samochodowych, ustawiacze i operatorzy obrabiarek do metali i pokrewni).

Największą grupę wśród kobiet stanowili pracownicy usług osobistych (najliczniejszy zawód: kucharz).

Wśród osób długotrwale bezrobotnych najliczniejszą grupę stanowili robotnicy obróbki metali, mechanicy maszyn i urządzeń i pokrewni (najliczniejszy zawód: ślusarz i pokrewni).

Wśród absolwentów dominowali specjaliści nauczania i wychowania (najliczniejszy zawód: wizytatorzy i specjaliści metod nauczania).

Tabela 7 (T-I/P-2) Napływ bezrobotnych wg zawodów w mieście Biała Podlaska za I półrocze 2014r.

L.p.	Kod zawodu	Nazwa zawodu	Bezrobotni ogółem	W tym		
				Kobiety	Absolwenci	
					Razem	Kobiety
1.	000000	Bez zawodu	452	175	26	12
2.	235107	Pedagog	61	47	5	5
3.	311504	Technik mechanik	47	0	1	0
4.	512002	Kucharz małej gastronomii	47	18	4	3
5.	512001	Kucharz	44	27	5	2
6.	331403	Technik ekonomista	35	23	1	1
7.	723103	Mechanik pojazdów samochodowych	35	0	4	0
8.	242222	Specjalista do spraw organizacji usług gastronomicznych, hotelarskich i turystycznych	31	17	1	0
9.	522301	Sprzedawca	31	26	5	5
10.	722204	Ślusarz	30	0	1	0

Najwięcej zarejestrowało się osób nie posiadających zawodu. Dużą grupę stanowili również pedagodzy, technicy mechanicy i kucharze małej gastronomii.

Wśród absolwentów najwięcej zarejestrowało się osób bez kwalifikacji zawodowych.

Napływ bezrobotnych kobiet widoczny jest w zawodach takich jak: pedagog, kucharz, sprzedawca, technik ekonomista i krawiec. Należy wspomnieć, iż 175 kobiet to bezrobotne bez zawodu.

Najlichniesze grupy zawodowe wśród bezrobotnych

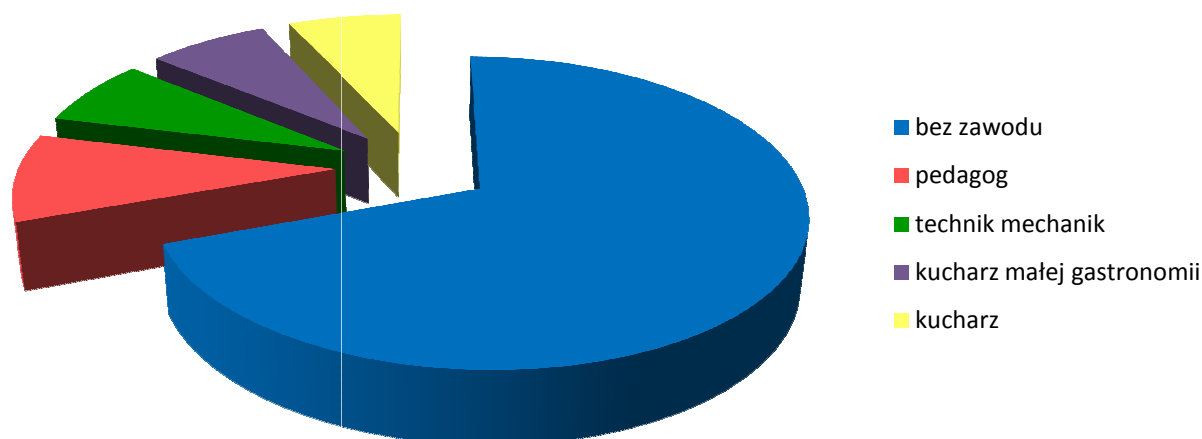


Tabela 8 (T-I/P-2a) Struktura napływu bezrobotnych wg grup zawodowych w mieście Biała Podlaska w I półroczu 2014r.

L.p.	Kod grupy zawodów	Nazwa grupy zawodów	Bezrobotni ogółem	W tym		
				Kobiety	Absolwenci	
					Razem	Kobiety
1.	31	Średni personel nauk fizycznych, chemicznych i technicznych	13,1229	6,1082	7,5863	5,0632
2.	51	Pracownicy usług osobistych	10,4317	14,4851	12,4139	17,7214
3.	24	Specjaliści do spraw ekonomicznych i zarządzania	9,7233	12,0418	14,4818	11,3924
4.	72	Robotnicy obróbki metali i mechanicy maszyn i urządzeń i pokrewni	9,1699	0,0000	3,4483	0,0000
5.	23	Specjaliści nauczania i wychowania	7,9842	12,2176	6,8966	7,5949
6.	26	Specjaliści z dziedziny prawa, dziedzin społecznych i kultury	7,5892	11,1692	8,9657	12,6580
7.	75	Robotnicy w przetwórstwie spożywczym, obróbce drewna, produkcji wyrobów tekstylnych i pokrewni	5,3757	6,2827	0,0000	0,0000
8.	33	Średni personel do spraw biznesu i administracji	4,7433	6,9808	4,8277	6,3290
9.	21	Specjaliści nauk fizycznych, matematycznych i technicznych	4,5063	4,1882	13,1035	10,1264
10.	52	Sprzedawcy i pokrewni	4,1898	6,9808	6,2069	10,1277

Do najlichnieszych grup uwzględnionych w powyższej tabeli należą: średni personel nauk fizycznych, chemicznych i technicznych (najlichnieszej reprezentowani przez techników mechaników) oraz pracownicy usług osobistych (najlichnieszej reprezentowani przez kucharzy).

Spośród kobiet najwięcej rejestrowało się z takich grup zawodowych jak: pracownicy usług osobistych (najliczniej reprezentowani przez kucharzy) oraz specjaliści nauczania i wychowania (najliczniej reprezentowani przez wizytatorów i specjalistów metod nauczania).

Analizując zawody wykonywane przez mężczyzn dominuje grupa robotników obróbki metali i mechaników maszyn i urządzeń, najliczniej reprezentowana przez mechaników pojazdów samochodowych.

Wśród absolwentów najliczniejszą grupą zawodową byli specjaliści do spraw ekonomicznych i zarządzania (najliczniej reprezentowani przez specjalistów do spraw administracji i rozwoju) oraz specjaliści nauk fizycznych, matematycznych i technicznych (najliczniej reprezentowani przez inżynierów budownictwa).

ROZDZIAŁ II

2. Analiza ofert pracy pozyskanych w powiecie bialskim i mieście Biała Podlaska

2.1 Analiza ofert pracy pozyskanych w powiecie bialskim

Analizę ofert pracy pozyskanych w powiecie bialskim w I półroczu 2014r. prezentuje poniższa tabela:

Tabela 9 (T-I/P-3) Oferty pracy wg zawodów w powiecie bialskim w I półroczu 2014r.

L.p.	Kod zawodów	Nazwa zawodu	Oferty pracy	
			Zgłoszone w I półroczu	W końcu I półrocza
1.	522301	Sprzedawca	90	2
2.	411004	Technik prac biurowych	37	1
3.	432103	Magazynier	31	0
4.	515303	Robotnik gospodarczy	30	0
5.	962990	Pozostali robotnicy przy pracach prostych gdzie indziej niesklasyfikowani	30	0
6.	833203	Kierowca samochodu ciężarowego	27	12
7.	931301	Robotnik budowlany	25	2
8.	711202	Murarz	23	5
9.	332203	Przedstawiciel handlowy	21	7
10.	932911	Robotnik pomocniczy w przemyśle przetwórczym	21	20

W I półroczu 2014 roku pracodawcy z terenu powiatu bialskiego zgłosili 1044 ofert pracy. W porównaniu z I półroczem 2013 roku liczba ofert pracy zwiększyła się o 47.

Z liczebności zgłoszonych ofert wynika, że pracodawcy najczęściej zgłaszali potrzebę zatrudnienia: sprzedawców, techników prac biurowych, magazynierów, robotników gospodarczych i pozostałych robotników przy pracach prostych gdzie indziej niesklasyfikowanych.

W porównaniu z I półroczem 2013r. wzrosła liczba ofert pracy w zawodach: sprzedawca, robotnik gospodarczy, pozostali robotnicy przy pracach prostych gdzie indziej niesklasyfikowani, murarz, robotnik pomocniczy w przemyśle przetwórczym. Natomiast znacząco zmalała liczba ofert pracy w zawodach: magazynier, pakowacz, pozostali robotnicy przy pracach prostych w przemyśle, kierowca samochodu osobowego, pracownik centrum obsługi telefonicznej.

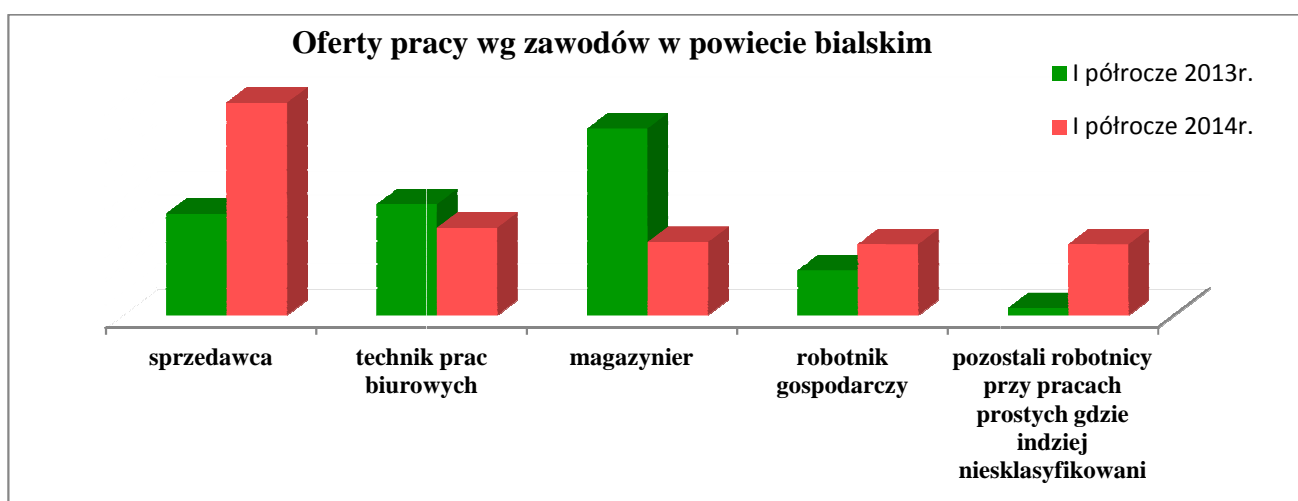


Tabela 10 (T-I/P-3a) Struktura ofert pracy wg grup zawodowych w I półroczu 2014r.

L.p.	Kod grupy zawodów	Nazwa grupy zawodu	Oferty pracy	
			Zgłoszone w I półroczu	W końcu I półrocza
1.	52	Sprzedawcy i pokrewni	11,7807	3,7594
2.	71	Robotnicy budowlani i pokrewni (z wyłączeniem elektryków)	8,3334	3,7594
3.	93	Robotnicy pomocniczy w górnictwie, przemyśle, budownictwie i transporcie	7,3754	24,0599
4.	41	Sekretarki, operatorzy urzędzeń biurowych i pokrewni	7,1839	0,7519
5.	51	Pracownicy usług osobistych	6,2260	0,0000
6.	72	Robotnicy obróbki metali, mechanicy maszyn i urzędzeń i pokrewni	5,6514	12,0301
7.	96	Ładowacze nieczystości i inni pracownicy przy pracach prostych	5,6514	0,0000
8.	83	Kierowcy i operatorzy pojazdów	5,3640	16,5414
9.	33	Średni personel do spraw biznesu i administracji	5,2682	6,7670

Analiza struktury ofert pracy zgłoszonych w I półroczu 2014r. w powiecie bialskim wskazuje, że pracodawcy najczęściej poszukiwali następujące grupy zawodowe:

- ✓ sprzedawcy i pokrewni, tj. sprzedawcy sklepowi (ekspedienci),
- ✓ robotnicy budowlani i pokrewni (z wyłączeniem elektryków), tj. murarze i pokrewni,
- ✓ robotnicy pomocniczy w górnictwie, przemyśle, budownictwie i transporcie, tj. robotnicy przy pracach prostych w przemyśle gdzie indziej niesklasyfikowani,
- ✓ sekretarki, operatorzy urządzeń biurowych i pokrewni, tj. pracownicy obsługi biurowej.

Najmniej ofert pracy wystąpiło w następujących grupach zawodowych:

- ✓ robotnicy pomocniczy w rolnictwie, leśnictwie i rybołówstwie,
- ✓ technicy informatycy,
- ✓ kierownicy do spraw zarządzania i handlu,
- ✓ kierownicy do spraw produkcji i usług,

Grupy zawodów, dla których nie odnotowano żadnej oferty pracy to:

- ✓ przedstawiciele władz publicznych, wyżsi urzędnicy i dyrektorzy generalni,
- ✓ kierownicy w branży hotelarskiej, handlu i innych branżach usługowych,
- ✓ rolnicy i rybacy pracujący na własne potrzeby,
- ✓ rzemieślnicy i robotnicy poligraficzni,
- ✓ sprzedawcy uliczni i pracownicy świadczący usługi na ulicach.

Badając **strukturę bezrobotnych i ofert pracy według PKD** w powiecie bialskim (aneks statystyczny T-I/P-9a) w omawianym okresie zaobserwowano największy napływ bezrobotnych w następujących sekcjach PKD:

- ✓ handel hurtowy i detaliczny, naprawa pojazdów samochodowych, włączając motocykle,
- ✓ przetwórstwo przemysłowe,
- ✓ budownictwo.

Sekcją PKD, w której nie odnotowano osób rejestrujących się była sekcja organizacje i zespoły eksterytorialne.

W analogicznym okresie największa liczba ofert pracy pochodziła z sekcji:

- ✓ handel hurtowy i detaliczny; naprawa pojazdów samochodowych, włączając motocykle,
- ✓ przetwórstwo przemysłowe
- ✓ budownictwo.

2.2 Analiza ofert pracy pozyskanych w mieście Biała Podlaska

Analizę ofert pracy w mieście Biała Podlaska w I półroczu 2014r. prezentuje poniższa tabela:

Tabela 11 (T-I/P-3) Oferty pracy wg zawodów w mieście Biała Podlaska w I półroczu 2014r.

L.p.	Kod zawodów	Nazwa zawodu	Oferty pracy	
			Zgłoszone w I półroczu	W końcu I półrocza
1.	522301	Sprzedawca	74	9
2.	432103	Magazynier	27	0
3.	411004	Technik prac biurowych	24	0
4.	243305	Specjalista do spraw sprzedaży	13	0
5.	413201	Operator wprowadzania danych	13	0
6.	513202	Barman	13	0
7.	411003	Pracownik kancelaryjny	12	0
8.	411090	Pozostali pracownicy obsługi biurowej	12	0
9.	512001	Kucharz	12	0
10.	422602	Recepcjonista	11	0
11.	431101	Asystent do spraw księgowości	11	0
12.	833203	Kierowca samochodu ciężarowego	11	0
13.	961201	Sortowacz surowców wtórnych	11	0

W I półroczu 2014 roku pracodawcy z terenu miasta Biała Podlaska zgłosili 666 ofert pracy. W porównaniu z I półroczem 2013r. liczba ofert pracy zwiększyła się o 26.

Ze zgłoszonych ofert wynika, że pracodawcy najczęściej zgłaszali potrzebę zatrudnienia sprzedawców, magazynierów oraz techników prac biurowych.

W porównaniu z I półroczem 2013r. wzrosła liczba ofert pracy w zawodach: magazynier, technik prac biurowych, specjalista do spraw sprzedaży, operator wprowadzania danych, barman, pracownik kancelaryjny, pozostali pracownicy obsługi biurowej. Natomiast znacząco zmalała liczba ofert pracy w zawodach: pozostali rolnicy upraw polowych, kierowca samochodu ciężarowego, szwaczka, monter ociepleń budynków.

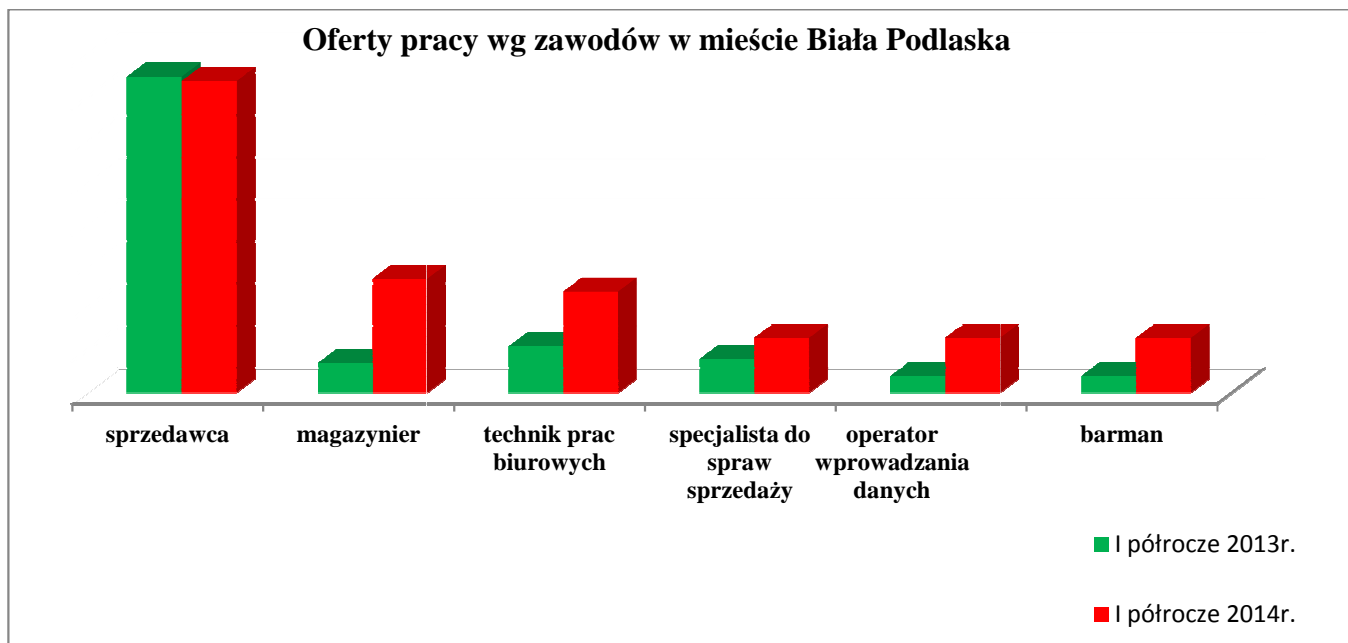


Tabela 12 (T-I/P-3a) Struktura ofert pracy wg grup zawodowych w mieście Biała Podlaska w I półroczu 2014r.

L.p.	Kod grupy zawodów	Nazwa grupy zawodu	Oferty pracy	
			Zgłoszone w I półroczu	W końcu I półrocza
1.	52	Sprzedawcy i pokrewni	13,6599	45,0000
2.	41	Sekretarki, operatorzy urządzeń biurowych i pokrewni	9,3094	0,0000
3.	51	Pracownicy usług osobistych	8,7089	0,0000
4.	71	Robotnicy budowlani i pokrewni (z wyłączeniem elektryków)	7,5078	5,0000
5.	43	Pracownicy do spraw finansowo-statystycznych i ewidencji materiałowej	7,2073	0,0000
6.	33	Średni personel do spraw biznesu i administracji	5,8560	10,0000
7.	83	Kierowcy i operatorzy pojazdów	5,2554	0,0000
8.	24	Specjaliści do spraw ekonomicznych i zarządzania	4,9552	0,0000

Analiza struktury ofert pracy zgłoszonych w I półroczu 2014 roku w mieście Biała Podlaska wskazuje, że pracodawcy najczęściej poszukiwali następujące grupy zawodowe:

- ✓ sprzedawcy i pokrewni, tj. sprzedawcy sklepowi (ekspedienci),
- ✓ sekretarki, operatorzy urządzeń biurowych i pokrewni, tj. pracownicy obsługi biurowej,
- ✓ pracownicy usług osobistych, tj. kucharze i barmani.

Najmniej ofert pracy wystąpiło w następujących grupach zawodowych:

- ✓ kierownicy do spraw zarządzania i handlu,
- ✓ pracownicy usług ochrony,
- ✓ rolnicy produkcji towarowej,
- ✓ kierownicy do spraw produkcji i usług,

Grupa zawodowa, w której nie wpłynęła żadna oferta pracy to:

- ✓ rzemieślnicy i robotnicy poligraficzni,

Badając **strukturę bezrobotnych i ofert pracy według PKD** w mieście Biała Podlaska (aneks statystyczny T-I/P-9a) odnotowano największy napływ bezrobotnych w sekcji:

- ✓ handel hurtowy i detaliczny, naprawa pojazdów samochodowych, włączając motocykle,
- ✓ przetwórstwo przemysłowe
- ✓ budownictwo.

Sekcją PKD, w której nie odnotowano rejestrujących się osób było:

- ✓ organizacje i zespołyeksterytorialne.

Największa liczba ofert pracy została zgłoszona w sekcji:

- ✓ handel hurtowy i detaliczny, naprawa pojazdów samochodowych, włączając motocykle,
- ✓ budownictwo.

ROZDZIAŁ III

3. Analiza zawodów deficytowych i nadwyżkowych w powiecie białskim i mieście Biała Podlaska

Poprzez **zawód deficytowy** należy rozumieć zawód, na który występuje na rynku pracy wyższe zapotrzebowanie niż liczba osób poszukujących pracy. W analizie przyjęto, że zawody takie posiadają wskaźnik intensywności większy od 1,1%.

Natomiast poprzez **zawód nadwyżkowy** należy rozumieć zawód, na który występuje na rynku pracy mniejsze zapotrzebowanie niż liczba osób poszukujących pracy w tym zawodzie. Przy określeniu nadwyżki ustalono, że wskaźnik intensywności powinien być mniejszy od 0,9%.

Zawody, które wykazują równowagę to zawody, dla których wskaźnik intensywności dla danego zawodu zawiera się w przedziale od 0,9 do 1,1%.

Wskaźnik intensywności nadwyżki (deficytu) zawodów wygenerowano biorąc pod uwagę średnią miesięczną liczbę ofert pracy w danym zawodzie oraz średnią miesięczną liczbę zarejestrowanych bezrobotnych w danym zawodzie w I półroczu 2014r.

Szczegółowe zestawienie przedstawia tabela T-I/P-4 (aneks statystyczny).

3.1. Analiza zawodów deficytowych i nadwyżkowych w powiecie bialskim

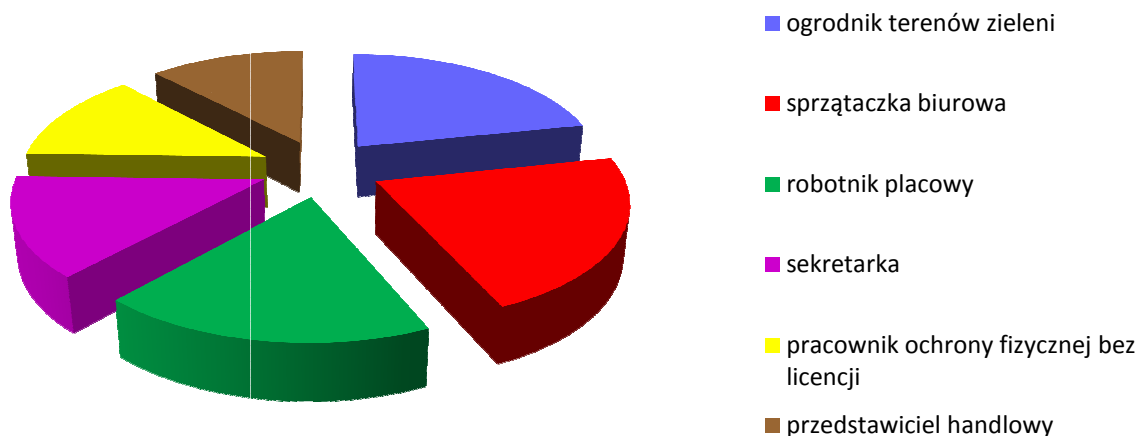
Do zawodów deficytowych w powiecie bialskim gdzie liczba zarejestrowanych bezrobotnych jest niższa niż zgłaszane dla tych bezrobotnych zapotrzebowanie przez pracodawców w postaci miejsc pracy należą zawody zawarte w poniższej tabeli.

Tabela 13 (T-I/P-4) Tabela rankingowa zawierająca 30 zawodów wg wskaźnika intensywności deficytu w powiecie bialskim w I półroczu 2014r.*

Lp.	Kod zawodu	Nazwa zawodu	Wskaźnik intensywności deficytu zawodów
1.	611306	Ogrodnik terenów zieleni	19,0
2.	911207	Sprzątaczką biurowa	19,0
3.	961302	Robotnik placowy	16,0
4.	412001	Sekretarka	12,0
5.	541307	Pracownik ochrony fizycznej bez licencji	11,0
6.	332203	Przedstawiciel handlowy	10,5
7.	711101	Konserwator budynków	10,0
8.	941201	Pomoc kuchenna	10,0
9.	432103	Magazynier	7,8
10.	515303	Robotnik gospodarczy	7,5
11.	711601	Brukarz	7,0
12.	723104	Mechanik samochodów ciężarowych	5,0
13.	932911	Robotnik pomocniczy w przemyśle przetwórczym	4,2
14.	235914	Wychowawca w placówkach oświatowych, wychowawczych i oświatowych	4,0
15.	522303	Sprzedawca w branży przemysłowej	4,0
16.	711404	Zbrojarz	4,0
17.	712101	Dekarz	4,0
18.	817202	Operator pilarek do pozyskiwania tarcicy	4,0
19.	343901	Animator kultury	3,5
20.	832203	Kierowca samochodu osobowego	3,5
21.	931203	Meliorant	3,5
22.	833203	Kierowca samochodu ciężarowego	3,4
23.	333105	Spedytor	3,0
24.	422602	Recepcjonista	3,0
25.	621002	Robotnik leśny	3,0
26.	753303	Szwaczka	2,8
27.	912103	Prasowaczka ręczna	2,5
28.	931301	Robotnik budowlany	2,1
29.	331301	Księgowy	2,0
30.	341201	Asystent osoby niepełnosprawnej	2,0

* zawody wg kodu 6-cyfrowego kodu uszeregowane od najwyższego wskaźnika intensywności deficytu

Zawody deficytowe w powiecie bialskim w I półroczu 2014r.



Wśród 163 zawodów deficytowych (aneks statystyczny T-I/P-4) 122 zawodów wykazało maksymalny poziom wskaźnika intensywności. Wskaźnik określony jako MAX oznacza, że w danym zawodzie złożono oferty pracy, ale w ewidencji PUP nie figurowali bezrobotni posiadający taki zawód. Czyli jest to sytuacja, gdzie średnia miesięczna liczba zarejestrowanych bezrobotnych wynosi zero przy zgłaszanym przez pracodawców zapotrzebowaniu. Do zawodów takich należą m.in.: główny księgowy, kierownik działu sprzedaży, kierownik do spraw kontroli jakości, lekarz weterynarii, nauczyciel wychowania do życia w rodzinie, specjalista analizy i rozwoju rynku, asystent prawny, opiekun osoby starszej, spawacz metodą MAG, kierowca ciągnika siodłowego.

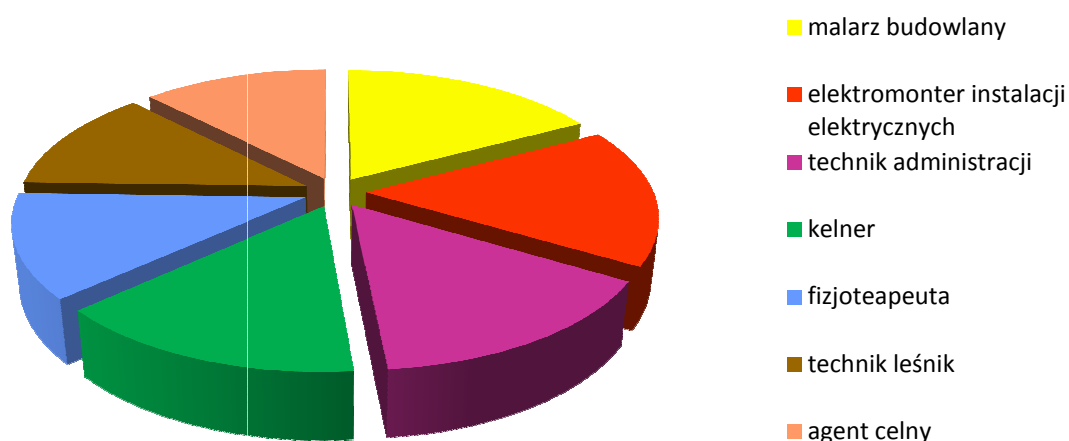
Do **zawodów nadwyżkowych w powiecie bialskim**, gdzie liczba zarejestrowanych bezrobotnych jest wyższa niż zgłaszane dla tych bezrobotnych zapotrzebowanie przez pracodawców w postaci miejsc pracy należą zawody zawarte w poniższej tabeli.

Tabela 14 Tabela rankingowa zawierająca 30 zawodów wg wskaźnika intensywności nadwyżki w powiecie bialskim w I półroczu 2014r.*

Lp.	Kod zawodu	Nazwa zawodu	Wskaźnik intensywności nadwyżki zawodów
1.	713102	Malarz budowlany	0,70
2.	741101	Elektromonter instalacji elektrycznych	0,67
3.	334306	Technik administracji	0,61
4.	513101	Kelner	0,60
5.	228301	Fizjoterapeuta	0,50
6.	314301	Technik leśnik	0,50
7.	333101	Agent celny	0,50
8.	514102	Fryzjer damski	0,50
9.	514103	Fryzjer męski	0,50
10.	713101	Malarz tapeciarsz	0,50
11.	932913	Sortowacz	0,50
12.	711202	Murarz	0,46
13.	234201	Nauczyciel przedszkola	0,44
14.	321301	Technik farmaceutyczny	0,40
15.	723105	Mechanik samochodów osobowych	0,38
16.	931205	Robotnik drogowy	0,38
17.	222101	Pielęgniarka	0,33
18.	263401	Psycholog	0,33
19.	522305	Technik handlowiec	0,33
20.	611303	Ogrodnik	0,33
21.	751201	Cukiernik	0,27
22.	214303	Inżynier inżynierii środowiska-instalacje sanitarne	0,25
23.	262101	Archiwista	0,25
24.	723307	Mechanik maszyn i urządzeń przemysłowych	0,25
25.	722204	Ślusarz	0,22
26.	214202	Inżynier budownictwa – budownictwo ogólne	0,22
27.	213207	Inżynier zootechnik	0,20
28.	741203	Elektromechanik pojazdów samochodowych	0,20
29.	741201	Elektromechanik	0,19
30.	311408	Technik elektronik	0,16

* zawody wg kodu 6-cyfrowego kodu uszeregowane od najwyższego wskaźnika intensywności nadwyżki

Zawody nadwyżkowe w powiecie bialskim w I półroczu 2014r.



Spośród 288 zawodów nadwyżkowych (aneks statystyczny T-I/P-4) odnotowano 244 zawody nadwyżkowe, dla których nie przypadła żadna oferta pracy. W grupie tej znalazły się m.in.: bez zawodu, chemik, biolog, inżynier rolnictwa, inżynier transportu drogowego, promotor zdrowia, kosmetolog, nauczyciel wychowania fizycznego, pedagog, ekonomista, technik budownictwa, technik elektryk, technik mechanik, technik rolnik, technik ekonomista.

Zawody wykazujące **równowagę** na rynku pracy, dla których wskaźnik intensywności zawiera się w przedziale od 0,9 do 1,1% to:

- ✓ kierownik budowy,
- ✓ grafik komputerowy multimedialny,
- ✓ logopeda
- ✓ specjalista bankowości,
- ✓ specjalista do spraw finansów,
- ✓ laborant chemiczny,
- ✓ terapeuta zajęciowy,
- ✓ opiekun w domu pomocy społecznej,
- ✓ pracownik socjalny,
- ✓ fotograf,
- ✓ kasjer walutowy,
- ✓ kosmetyczka,
- ✓ mechanik ciągników,
- ✓ pilarz,
- ✓ operator koparko-ładowarki,
- ✓ kierowca mechanik,

- ✓ robotnik magazynowy
- ✓ stolarz.

Z kolei zawody, w których było **najwięcej długotrwale bezrobotnych** (aneks statystyczny T-I/P-7), biorąc pod uwagę grupy zawodowe (dwucyfrowe kody zawodów) to:

- ✓ sprzedawcy uliczni i pracownicy świadczący usługi na ulicach,
- ✓ rolnicy i rybacy pracujący na własne potrzeby,
- ✓ leśnicy i rybacy,
- ✓ ładowacze nieczystości i inni pracownicy przy pracach prostych,
- ✓ pozostali pracownicy obsługi biura,
- ✓ kierownicy do spraw produkcji i usług.

Natomiast **najmniej długotrwale bezrobotnych** było w grupach zawodów:

- ✓ specjaliści do spraw technologii informacyjno - komunikacyjnych,
- ✓ technicy informatycy,
- ✓ specjaliści nauk fizycznych, matematycznych i technicznych,
- ✓ specjaliści do spraw ekonomicznych i zarządzania,
- ✓ specjaliści nauczania i wychowania,
- ✓ pracownicy usług ochrony

Grupy zawodowe, w których nie odnotowano wskaźnika długotrwałego bezrobocia to:

- ✓ przedstawiciele władz publicznych, wyżsi urzędnicy i dyrektorzy generalni,
- ✓ kierownicy w branży hotelarskiej, handlu i innych branżach usługowych.

Podsumowując analizę zawodów deficytowych i nadwyżkowych w powiecie bialskim zauważalne jest, że zwiększyła się liczba zawodów deficytowych (o 14 zawodów) natomiast zmalała liczba zawodów nadwyżkowych (o 12 zawodów) w porównaniu z I półroczem 2013r.

3.2. Analiza zawodów deficytowych i nadwyżkowych w mieście Biała Podlaska

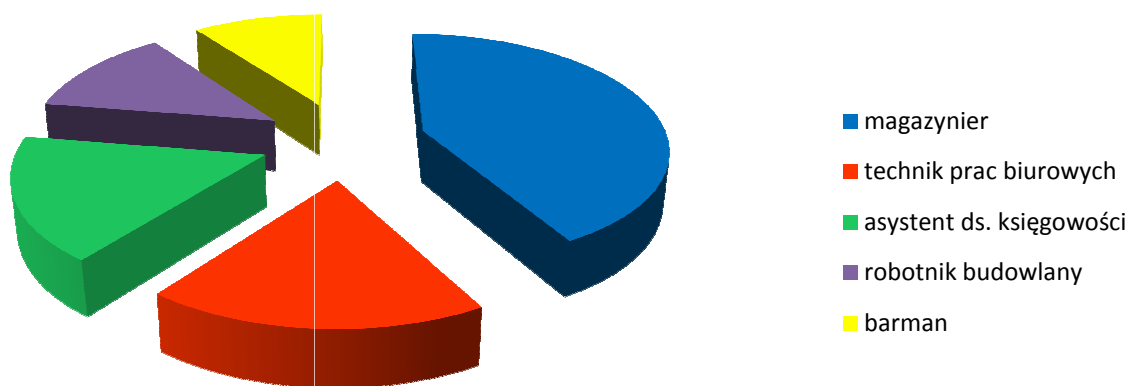
Do **zawodów deficytowych w mieście Biała Podlaska**, gdzie liczba zarejestrowanych bezrobotnych jest niższa niż zgłaszane dla tych bezrobotnych zapotrzebowanie przez pracodawców w postaci miejsc pracy należą zawody zawarte w poniższej tabeli.

Tabela 15 (T-I/P-4) Tabela rankingowa zawierająca 26 zawodów wg wskaźnika intensywności deficytu w mieście Biała Podlaska w I półroczu 2014*

Lp.	Kod zawodu	Nazwa zawodu	Wskaźnik intensywności deficytu zawodów
1.	432103	Magazynier	27,0
2.	411004	Technik prac biurowych	12,0
3.	431101	Asystent do spraw księgowości	11,0
4.	931301	Robotnik budowlany	8,0
5.	513202	Barman	6,5
6.	331301	Księgowy	6,0
7.	515303	Robotnik gospodarczy	6,0
8.	833203	Kierowca samochodu ciężarowego	5,5
9.	332302	Zaopatrzeniowiec	5,0
10.	832202	Kierowca samochodu dostawczego	4,5
11.	712604	Monter instalacji i urządzeń sanitarnych	4,0
12.	242221	Specjalista do spraw organizacji i rozwoju transportu	3,0
13.	711402	Betoniarz-zbrojarz	3,0
14.	753303	Szwaczka	3,0
15.	522301	Sprzedawca	2,4
16.	228502	Logopeda	2,0
17.	242307	Specjalista do spraw kadr	2,0
18.	264315	Tłumacz tekstów	2,0
19.	343203	Florysta	2,0
20.	742203	Monter sieci telekomunikacyjnych	2,0
21.	911204	Pomoc laboratoryjna	2,0
22.	912103	Prasowaczka ręczna	2,0
23.	514202	Kosmetyczka	2,0
24.	832201	Kierowca mechanik	1,6
25.	712601	Hydraulik	1,5
26.	243106	Specjalista do spraw marketingu i handlu	1,3

* zawody wg kodu 6-cyfrowego kodu uszeregowane od najwyższego wskaźnika intensywności deficytu

Zawody deficytowe w mieście Biała Podlaska w I półroczu 2014 r.



Wśród 143 zawodów deficytowych (aneks statystyczny T-I/P-4) 116 zawodów wykazało maksymalny poziom wskaźnika intensywności. Wskaźnik określony jako MAX oznacza, że w danym zawodzie złożono oferty pracy, ale w ewidencji PUP nie figurowali bezrobotni posiadający taki zawód. Czyli jest to sytuacja, gdzie średnia miesięczna liczba zarejestrowanych bezrobotnych wynosi zero przy zgłaszanym przez pracodawców zapotrzebowaniu. Do zawodów takich należą m.in.: operator wprowadzania danych, recepcjonista, przedstawiciel handlowy, wizażystka/stylistka, sortowacz surowców wtórnych, dyrektor handlowy, specjalista do spraw sprzedaży, nauczyciel muzyki w placówkach pozaszkolnych, asystent prawny, maszynista sprzężarek, brukarz, sortowacz materiałów drzewnych.

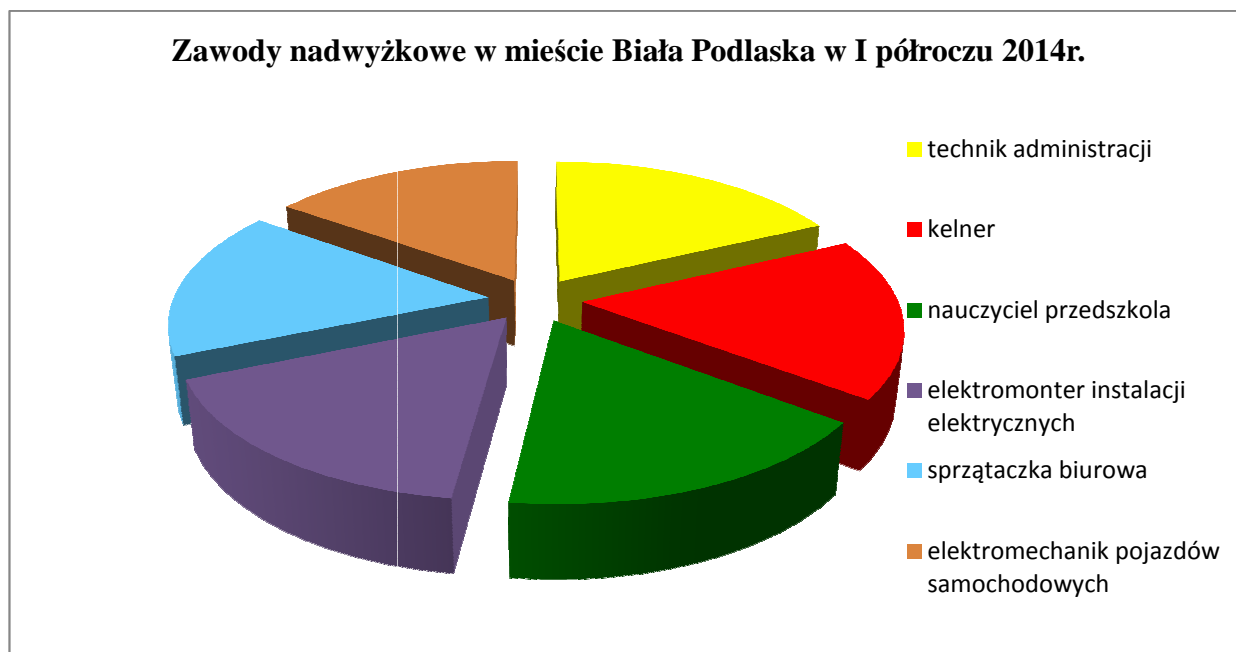
Do **zawodów nadwyżkowych w mieście Biała Podlaska**, gdzie liczba zarejestrowanych bezrobotnych jest wyższa niż zgłaszane dla tych bezrobotnych zapotrzebowanie przez pracodawców w postaci miejsc pracy należą zawody zawarte w poniższej tabeli.

Tabela 16 Tabela rankingowa zawierająca 30 zawodów wg wskaźnika intensywności nadwyżki w mieście Biała Podlaska w I półroczu 2014*

L.p.	Kod zawodu	Nazwa zawodu	Wskaźnik intensywności nadwyżki zawodów
1.	334306	Technik administracji	0,89
2.	513101	Kelner	0,86
3.	234201	Nauczyciel przedszkola	0,83
4.	741101	Elektromonter instalacji elektrycznych	0,83
5.	911207	Sprzątaczką biurową	0,80
6.	741203	Elektromechanik pojazdów samochodowych	0,75
7.	216101	Architekt	0,50
8.	514102	Fryzjer damski	0,50
9.	723105	Mechanik samochodów osobowych	0,50
10.	723303	Mechanik maszyn i urządzeń budowlanych i melioracyjnych	0,50
11.	752205	Stolarz	0,50
12.	931205	Robotnik drogowy	0,50
13.	311408	Technik elektronik	0,40
14.	711202	Murarz	0,36
15.	333101	Agent celny	0,33
16.	514101	Fryzjer	0,28
17.	512001	Kucharz	0,27
18.	214202	Inżynier budownictwa-budownictwo ogólne	0,25
19.	722301	Frezer	0,20
20.	214303	Inżynier inżynierii środowiska-instalacje sanitarne	0,17
21.	222101	Pielęgniarka	0,17
22.	522305	Technik handlowiec	0,17
23.	251902	Specjalista zastosowań informatyki	0,14
24.	723103	Mechanik pojazdów samochodowych	0,11
25.	351203	Technik informatyk	0,11

26.	752208	Stolarz meblowy	0,09
27.	263102	Ekonomista	0,08
28.	741201	Elektromechanik	0,06
29.	311303	Technik elektryk	0,06
30.	753105	Krawiec	0,04

* zawody wg kodu 6-cyfrowego kodu uszeregowane od najwyższego wskaźnika intensywności nadwyżki



Spośród 248 zawodów nadwyżkowych (aneks statystyczny T-I/P-4) odnotowano 217 zawodów nadwyżkowych, dla których nie przypadła żadna oferta pracy. W grupie tej znalazły się m.in.: bez zawodu, specjalista ds. organizacji usług gastronomicznych, hotelarskich i turystycznych, technik ekonomista, nauczyciel wychowania fizycznego, specjalista administracji publicznej, technik budownictwa, tkacz.

Zawody wykazujące **równowagę** na rynku pracy, dla których wskaźnik intensywności zawiera się w przedziale od 0,9 do 1,1% to:

- ✓ kierownik działu sprzedaży,
- ✓ chemik,
- ✓ fizjoterapeuta,
- ✓ specjalista bankowości,
- ✓ technik geodeta,
- ✓ technik farmaceutyczny,
- ✓ kierownik sali sprzedaży,
- ✓ blacharz samochodowy,
- ✓ mechanik maszyn rolniczych,

- ✓ woźny.

Z kolei zawody w których było **najwięcej długotrwale bezrobotnych**, (aneks statystyczny T-I/P-7), biorąc pod uwagę grupy zawodowe (dwucyfrowe kody zawodów) to:

- ✓ leśnicy i rybacy,
- ✓ pozostali pracownicy obsługi biura,
- ✓ robotnicy pomocniczy w rolnictwie, leśnictwie rybołówstwie,
- ✓ ładowacze nieczystości i inni pracownicy przy pracach prostych,
- ✓ monterzy,
- ✓ robotnicy pomocniczy w górnictwie, przemyśle, budownictwie i transporcie,
- ✓ pracownicy do spraw finansowo-statystycznych i ewidencji materiałowej.

Natomiast **najmniej długotrwale bezrobotnych** było w grupach zawodów:

- ✓ specjaliści do spraw technologii informacyjno-komunikacyjnych,
- ✓ specjaliści nauk fizycznych, matematycznych i technicznych,
- ✓ specjaliści do spraw ekonomicznych i zarządzania,
- ✓ technicy informatycy,
- ✓ specjaliści do spraw zdrowia.

Grupa zawodowa, w której nie odnotowano wskaźnika długotrwałego bezrobocia to:

- ✓ przedstawiciele władz publicznych, wyżsi urzędnicy i dyrektorzy generalni.

Porównując z I półroczem 2013r. w mieście Biała Podlaska zwiększyła się liczba zawodów deficytowych o 19 , a także wzrosła liczba zawodów nadwyżkowych o 13.

WNIOSKI

Opracowany ranking zawodów deficytowych i nadwyżkowych pozwala sformułować kilka konkluzji zamykających raport:

- Spadek poziomu bezrobocia w powiecie bialskim o 0,6 punkta procentowego, w mieście Biała Podlaska o 0,1 punkta procentowego w porównaniu z I półroczem 2013r.
- Wzrost liczby ofert składanych do urzędu pracy o 73 (w powiecie bialskim o 47, w mieście Biała Podlaska o 26 w porównaniu do I półrocza 2013 roku). Najwięcej złożonych ofert odnotowano w zawodach: sprzedawca, magazynier, technik prac biurowych, robotnik gospodarczy, operator wprowadzania danych, barman, pozostali robotnicy przy pracach prostych gdzie indziej niesklasyfikowani.
- Do zawodów deficytowych zaliczamy:
 - w powiecie bialskim
 - ogrodnik terenów zieleni,
 - sprzątaczkę biurową,
 - robotnik placowy,
 - sekretarka,
 - pracownik ochrony fizycznej bez licencji;
 - w mieście Biała Podlaska
 - magazynier,
 - technik prac biurowych,
 - asystent do spraw księgowości,
 - robotnik budowlany,
 - barman.
- Do zawodów nadwyżkowych zaliczamy:
 - w powiecie bialskim
 - malarz budowlany,
 - elektromonter instalacji elektrycznych,
 - technik administracji,
 - kelner,
 - fizjoterapeuta;
 - w mieście Biała Podlaska
 - technik administracji,
 - kelner,
 - nauczyciel przedszkola,

- elektromonter instalacji elektrycznych,
- sprzątaczką biurową.
- Przeprowadzona analiza stworzona w oparciu o oferty zatrudnienia zgłaszane przez pracodawców do PUP, nie daje pełnego obrazu rynku pracy. Jest to spowodowane tym, że nie wszystkie wolne miejsca pracy zgłaszane są przez pracodawców do urzędów pracy. Natomiast osoby poszukujące pracy korzystają nie tylko z ofert będących w dyspozycji urzędu pracy, ale również z innych możliwości poszukiwania, robią to m.in. za pośrednictwem internetu, ogłoszeń prasowych. Nie jesteśmy również w stanie objąć analizą osób faktycznie nie pracujących, które nie są zarejestrowane w Powiatowym Urzędzie Pracy.
- Duży odsetek zgłoszonych ofert nie wynika z powstania nowych miejsc pracy. Zgłoszone oferty pracy często dotyczą tego samego stałego miejsca pracy lub zatrudnienia subsydiowanego.
- W dyspozycji urzędu pozostaje wiele ofert pracy, które trudno zrealizować, pomimo tego, że w ewidencji bezrobotnych figurują osoby o wskazanych kwalifikacjach. Powodami trudności lub niemożliwości w zrealizowaniu wolnych miejsc pracy są najczęściej wiek, długotrwałe przerwy w zatrudnieniu, zdezaktualizowane uprawnienia i kwalifikacje zawodowe, a także długotrwałe bezrobocie.
- Istotnym problemem w analizie rynku pracy wynikającym z mechanizmów rynkowych popytu i podaży na pracę to m.in. wysokość proponowanego przez pracodawcę wynagrodzenia za pracę, motywacja do podjęcia starań w celu pozyskania zatrudnienia, mobilność.
- Ranking zawodów deficytowych i nadwyżkowych nie jest i nie powinien być jedynym źródłem informacji do podejmowania decyzji w zakresie ustalania kierunków kształcenia i szkolenia przyszłej kadry dla pracodawców czy też podejmowania decyzji o wyborze kierunku kształcenia przez młodych absolwentów szkół gimnazjalnych.
- Monitorowanie zmian w zawodach nadwyżkowych prowadzone w dłuższej perspektywie czasu może zapobiegać „kształceniu dla bezrobocia” przez system szkolnictwa zawodowego.
- Struktura zawodowa bezrobotnych zarejestrowanych w urzędzie odzwierciedla sytuację społeczno-gospodarczą w powiecie, określa popyt i podaż na określone zawody poprzez strukturę działalności gospodarczych występujących na naszym rynku, sytuację ekonomiczną rodzimych przedsiębiorców oraz niedostosowanie kwalifikacji zawodowych bezrobotnych do potrzeb rynkowych.
- Osoby zamierzające podjąć odpowiednie zatrudnienie winne wykazywać elastyczność zawodową i edukacyjną w celu nabywania nowych kwalifikacji zawodowych i podwyższania dotychczasowych.